





Memoria
de las Publicaciones
Oficiales de la
Administración
General del Estado





Memoria de las Publicaciones Oficiales de la Administración General del Estado

2022



Ministerio
de la Presidencia, Justicia
y Relaciones con las Cortes

Catálogo de publicaciones de la Administración General del Estado
<https://cpage.mpr.gob.es/>

Edita: Ministerio de la Presidencia, Justicia y Relaciones con las Cortes.

NIPO (edición pdf): 143-24-041-X

Fecha de edición: 2024

Imprime: Solana e hijos, A.G., S.A.U.



Las reproducciones en papel se realizan para consulta en la biblioteca del propio organismo, o para su uso en sesiones de trabajo, al amparo del artículo 3.5 de la Orden PRE/248/2015, de 6 de noviembre, por la que se regula el número de identificación de las publicaciones oficiales.



Sumario

PRESENTACIÓN	4
I. PLAN GENERAL DE PUBLICACIONES OFICIALES DE LA ADMINISTRACIÓN GENERAL DEL ESTADO PARA EL AÑO 2022	7
2. EVALUACIÓN DE LOS RESULTADOS OBTENIDOS.....	10
3. PARTICIPACIÓN EN FERIAS	26
4. TABLAS DE DATOS	29
4.1. Publicaciones programadas y editadas clasificadas por procedimiento de programación	30
4.2. Gastos presupuestados y gastos realizados	36
4.3. Tipología de las publicaciones editadas	38
4.4. Productos cartográficos editados	50
4.5. Productos asociados a folletos.	51
4.6. Soportes de las publicaciones editadas.	52
4.7. Formatos de las publicaciones electrónicas editadas.	56
4.8. Publicaciones de autor	58
4.9. Publicaciones gratuitas y comerciales editadas.	59
4.10. Procedimientos de distribución según el soporte de edición	63
4.11. Publicaciones editadas en papel. Datos comparados con 2006	65
4.12. Publicaciones editadas en papel reciclado y papel con gestión forestal certificada	66
4.13. Gastos e ingresos realizados	67
4.14. Evolución del número de publicaciones, gastos e ingresos.	68
4.15. Publicaciones en venta	69
4.16. NIPO estable	70
4.17. Principales distribuidores según facturación.	71
4.18. Presencia Institucional en Ferias.	75



Presentación

La Subdirección General de Publicaciones, Documentación y Archivo, en funciones de Secretaría de la Junta de Coordinación de Publicaciones Oficiales de la AGE, ha elaborado la Memoria 2022 de las Publicaciones Oficiales de la Administración General del Estado (en adelante AGE) en cumplimiento de lo establecido en las normas jurídicas vigentes en el año objeto del análisis:

- Artículo 15.g) del Real Decreto 118/2001, de 9 de febrero, de ordenación de las publicaciones oficiales.
- Artículos 7.1.i) y 8.1.h) del Real Decreto 373/2020, de 18 de febrero, por el que se desarrolla la estructura orgánica básica del Ministerio de la Presidencia, Relaciones con las Cortes y Memoria Democrática.

La gestión de las publicaciones oficiales debe ser reflejo de un modelo de organización eficiente, llevando a cabo un uso racional y totalmente riguroso de los recursos públicos, avanzando en los proyectos de comunicación editorial desde un modelo de oferta a un modelo de demanda de los ciudadanos. El Plan General de Publicaciones Oficiales (PGP), que anualmente es aprobado por Acuerdo del Consejo de Ministros, es el instrumento previsto para dar cumplimiento a este objetivo.

La Memoria tiene como **objetivo** reflejar el nivel de cumplimiento de los criterios recogidos en el PGP, así analizar los datos de dicha actividad editorial, convirtiéndose en un vehículo de comunicación al servicio de los ciudadanos y medio para la transparencia de la actividad de la AGE.

En la **elaboración** de la misma, se ha obviado cualquier contenido no relevante, reiterativo o que estuviera disponible en otras fuentes. Con ello, la Memoria trata de dar una imagen real de la actividad editorial de la AGE, y de cumplir con el objetivo de servir al mejor análisis posible de los datos de dicha actividad, convirtiéndose así en un vehículo de comunicación al servicio de los ciudadanos y medio para la transparencia de la actividad de la AGE.

Como en años anteriores, es necesario dejar constancia de que los datos que se incluyen en la Memoria 2022 son, casi en su totalidad, los que, a lo largo de este ejercicio económico, se fueron cargando en el sistema de gestión SICOPO con ocasión de la programación editorial, trámite de asignación del número de identificación de publicaciones oficiales (NIPO), ejecución y catalogación.

Con el objetivo de hacer, en lo posible, un análisis intertemporal, se ha mantenido la estructura de las memorias precedentes. Es preciso destacar las dificultades que se presentan en el momento de recoger las series temporales, con pretensiones de aportar una información dinámica de largo recorrido y observar las tendencias seguidas por las publicaciones de los Departamentos ministeriales en los últimos años, período 2014-2022. Las dificultades, puestas de manifiesto ya en memorias anteriores, se deben a las sucesivas reestructuraciones de los Departamentos.

En cuanto al **contenido** se recogen datos sobre la programación y la ejecución del Programa editorial de los Departamentos ministeriales, con la triple referencia a publicaciones, gastos e ingresos, abundando, siempre que ha sido posible, en la diferenciación entre soportes electrónicos y soporte papel y en el uso de los diferentes formatos en los que se edita, así como toda la información **que pueda ser útil para dejar** constancia de la actividad editorial de cada una de las Unidades editoras y de los Departamentos ministeriales durante el ejercicio 2022.

En este sentido, se mantiene la desagregación de los gastos totales realizados en gastos de publicaciones gratuitas y gastos de publicaciones comerciales, para poder confrontar los ingresos con los gastos de edición de las publicaciones que los generan, es decir, las comerciales. Igualmente, como en memorias anteriores, se hace una valoración, a través del seguimiento de algunos criterios que se vienen recogiendo, en este caso, en el PGP de la AGE, en relación con las obras de autor y las publicaciones gratuitas. Asimismo, se recogen los resultados económicos obtenidos en 2022 por la actividad editorial comercial de las Unidades editoras y Centros de Publicaciones de la AGE y los datos que hacen referencia a los criterios de PGP sobre política ambiental.

Además, desde la entrada en vigor de la Orden Ministerial PRE/2418/2015, de 6 de noviembre, por la que se regula el Número de Identificación de las Publicaciones Oficiales, en la Memoria 2022 se tiene en cuenta el impacto de las novedades que introdujo esta disposición. Por un lado, con la implantación de la programación bajo colección, el análisis de la misma se realiza sobre la totalidad de títulos programados que incluye, en el caso de las obras programadas bajo colección, el número de títulos estimados. Por otro lado, se analizan los datos relacionados con la adjudicación de NIPO estable.

Como ocurre desde 2015, la Memoria de las Publicaciones Oficiales de la AGE continuará siendo accesible desde el Portal de la Transparencia del Gobierno de España, en concreto en, Publicidad activa y dentro de la categoría «Planificación y Estadísticas», subcategoría de «Otros informes y estadísticas» y en el apartado del Ministerio.

Se incluyen también los datos de la participación de las diferentes Unidades editoras y Centros de Publicaciones en ferias del sector celebradas en 2022.

En la Memoria de 2022, se continúa con la aportación de datos estadísticos del Catálogo de Publicaciones de la Administración General del Estado (CPAGE), incorporados por primera vez en 2021. Este año figura también información de la

participación de las diferentes Unidades editoras y Centros de Publicaciones en la labor de difusión realizada a través de los Destacados de dicha web.

Los datos incluidos son de fecha de 5 de junio 2023.

1

Plan General de Publicaciones Oficiales de la Administración General del Estado para el año 2022

En cumplimiento de lo dispuesto en los artículos 1 y 2 del Real Decreto 118/2001, de 9 de febrero, de ordenación de publicaciones oficiales, la Junta de Coordinación de Publicaciones Oficiales (en adelante JCPO) se reunió el 2 de marzo de 2022, para finalizar la elaboración del proyecto del Plan General de Publicaciones 2022 (en adelante PGP) e informar los Programas editoriales presentados por los Ministerios al Pleno de dicha Junta. El proyecto de dicho Plan, según lo establecido en el real decreto mencionado, debe ser elevado por el Ministro de la Presidencia al Consejo de Ministros para su aprobación, y los Programas editoriales, una vez informados favorablemente por el Pleno de la JCPO, deben ser aprobados por el titular de cada Departamento.

Con relación al contenido del PGP para 2022, se recogieron el conjunto de prioridades, áreas de actividad, criterios y objetivos a que habrían de ajustarse los Programas editoriales ministeriales, junto con el coste máximo de cada Programa editorial por Unidad editora, así como las previsiones de ingresos.

En consecuencia, en el PGP se regulaba la actividad editorial de las 91 Unidades editoras de la Administración General del Estado.

EL PGP fijó un coste máximo para este ejercicio del conjunto de los Programas editoriales de los distintos Departamentos ministeriales, financiado con cargo a los créditos presupuestarios del concepto económico 240, en 9.099.327€.

Los límites de crédito que reflejaba el PGP coinciden con las dotaciones en el concepto 240 establecidas en la Ley de Presupuestos Generales del Estado para el año 2022.

En cuanto a los ingresos presupuestarios previstos, en el concepto 330, por venta de publicaciones para 2022 alcanzaron la cuantía de 2.584.198€.

El contenido del borrador del Plan General de Publicaciones 2022 se agrupaba en 34 criterios, igual que en el Plan del año anterior, y presentaba las siguientes novedades:

- En el texto del Acuerdo del Consejo de Ministros, se incluyó referencia a la Ley de Presupuestos Generales del Estado para el año 2022: «... y teniendo en cuenta que los compromisos de gastos asumidos por los Departamentos ministeriales, sus organismos y entidades adscritas para la realización de las actividades incluidas en este Plan estarán, en todo caso, condicionados por las dis-

ponibilidades presupuestarias actuales con que cuenten los mismos durante el ejercicio 2022 (las establecidas en la Ley 11/2020, de 30 de diciembre, de Presupuestos Generales del Estado para el año 2022)».

- En el primer párrafo del contenido dispositivo del Plan, se ha actualizado la referencia a la disposición adicional de la Ley 22/2021, de 28 de diciembre de, Presupuestos Generales del Estado relativa a la Limitación del gasto en la Administración General del Estado, con el siguiente tenor: «... de acuerdo con la disposición adicional trigésima primera de la Ley 22/2021, de 28 de diciembre, de Presupuestos Generales del Estado para el año 2022, no podrán suponer aumento neto de los gastos de personal».
- En el criterio Séptimo. Publicaciones electrónicas y otras publicaciones preferentes, se ha modificado la redacción del primer párrafo, eliminando la referencia al Plan de Contratación Pública Ecológica de la Administración General del Estado, sus organismos autónomos y las entidades gestoras de la Seguridad Social (2018-2025) aprobado por Acuerdo del Consejo de Ministros de 7 de diciembre de 2018, con el siguiente tenor: «En orden a conseguir una mayor visibilidad y difusión de las publicaciones oficiales al servicio de la ciudadanía y un mayor ajuste del gasto público, con carácter general, tendrá preferencia la edición de publicaciones en soportes electrónicos, especialmente en línea».
- En el criterio Decimoctavo. Grupos de trabajo y formación, se ha incluido en la redacción del párrafo referencia al soporte papel, quedando de la siguiente forma: «La Junta de Coordinación de Publicaciones Oficiales impulsará cuantos debates, encuentros, mesas redondas y cursos de actualización de conocimientos sean precisos, y promoverá la creación de grupos de trabajo para aportar soluciones en las materias que se precisen, y en especial en relación con los soportes y modalidades de edición tanto electrónica como en papel, las plataformas de distribución y otros recursos tecnológicos».
- En el criterio Vigésimo. Imagen de las Publicaciones oficiales, se ha actualizado la referencia a la vigente Resolución de la Secretaría del Estado de Función Pública relativa a la actualización del Manual de Imagen Institucional.
- En el criterio Vigésimo tercero. Actividad editorial y política ambiental, se ha modificado la redacción del segundo párrafo, al incluir la fecha de constitución del Grupo de Trabajo para el fomento de la ecoedición y la contratación pública ecológica en materia de publicaciones oficiales, quedando del tenor siguiente: «... en el seno de la Junta de Coordinación de Publicaciones Oficiales se constituyó, el 17 de noviembre de 2021, un Grupo de trabajo para el fomento de la ecoedición y la contratación pública ecológica en materia de publicaciones oficiales, coordinado por el Ministerio para la Transición Ecológica –actual Ministerio para la Transición Ecológica y el Reto Demográfico– con el apoyo de la Secretaría de la Junta de Coordinación de Publicaciones Oficiales...».
- Por último, se ha modificado la redacción del contenido dispositivo del Plan, con el fin de adecuar el mismo al lenguaje inclusivo, de acuerdo con las observaciones realizadas por varios Departamentos ministeriales.

El Plan General de Publicaciones de la Administración General del Estado para 2022 fue aprobado por Acuerdo de Consejo de Ministros, de 15 de marzo de 2022.

2

Evaluación de los resultados obtenidos¹

Todos los datos expuestos en este apartado se encuentran detallados en las tablas del punto 4 de esta Memoria.

PUBLICACIONES EDITADAS

En el año 2022 se programaron un total de **6.488 publicaciones**², de las que se **editaron** finalmente **4.021**, un **3,8% menos** que en el año 2021. Pese a que el número de publicaciones editadas es superior al valor de 2020, año de la crisis sanitaria provocada por el COVID, se mantienen en un valor ligeramente inferior al de 2019.

Gráfico I
Evolución de las publicaciones editadas 2014-2022

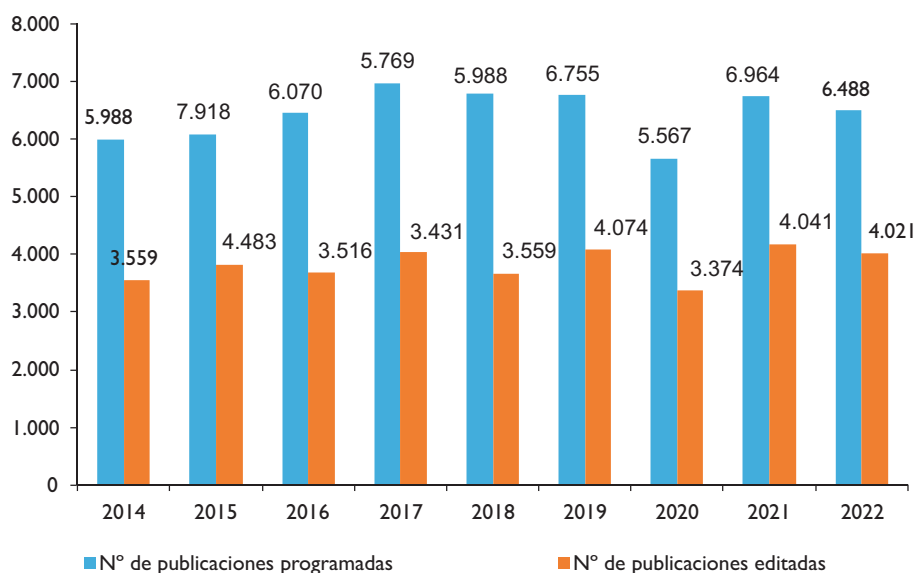


¹ Los códigos de los Ministerios utilizados en esta memoria son los siguientes: AUC, Asuntos Exteriores, Unión Europea y Cooperación; JUS, Justicia; DEF, Defensa; HFR, Hacienda y Función Pública; INT, Interior; TMA, Transportes, Movilidad y Agenda Urbana; EFP, Educación y Formación Profesional; TES, Trabajo y Economía Social; ICT, Industria, Comercio y Turismo; APA, Agricultura, Pesca y Alimentación; PCM, Presidencia, Relaciones con las Cortes y Memoria Democrática; TER, Política Territorial; TED, Transición Ecológica y el Reto Demográfico; CUD, Cultura y Deporte; ETD, Asuntos Económicos y Transformación Digital; SND, Sanidad; DSA, Derechos Sociales y Agenda 2030; CIN, Ciencia e Innovación; IGD, Igualdad; CSM, Consumo; ISM, Inclusión, Seguridad Social y Migraciones; y UNI, Universidades.

² Con el fin de evitar un doble cómputo, en esta cifra se han excluido las publicaciones, sin aportación del original, en coedición con otra Unidad editora de la Administración General del Estado. Esta actividad en coedición queda recogida en la tabla 5.1 de la Memoria.

Gráfico 2

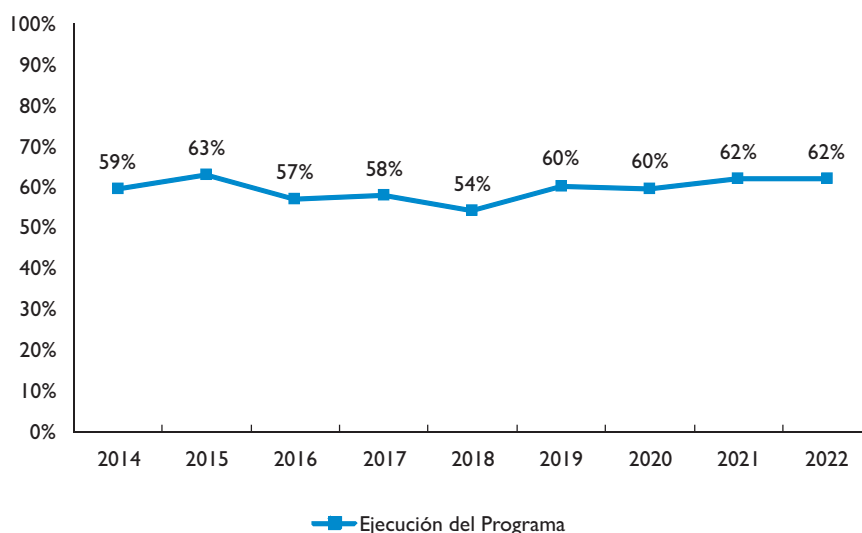
Publicaciones programadas y editadas 2014-2022



Sin embargo, si nos referimos al nivel de ejecución de las publicaciones programadas en 2022, este fue del 62%, manteniéndose en el mismo nivel que en el ejercicio anterior:

Gráfico 3

Evolución del porcentaje de ejecución 2014-2022



Con porcentajes por encima del nivel medio de ejecución para el conjunto de la AGE se encuentran más de la mitad de los Departamentos ministeriales. Destacan con los niveles de ejecución más altos el Ministerio de Justicia (78,6%), seguido por el Ministerio de la Presidencia, Relaciones con las Cortes y Memoria Democrática (76,7%), y el Ministerio de Industria, Comercio y Turismo (76%).

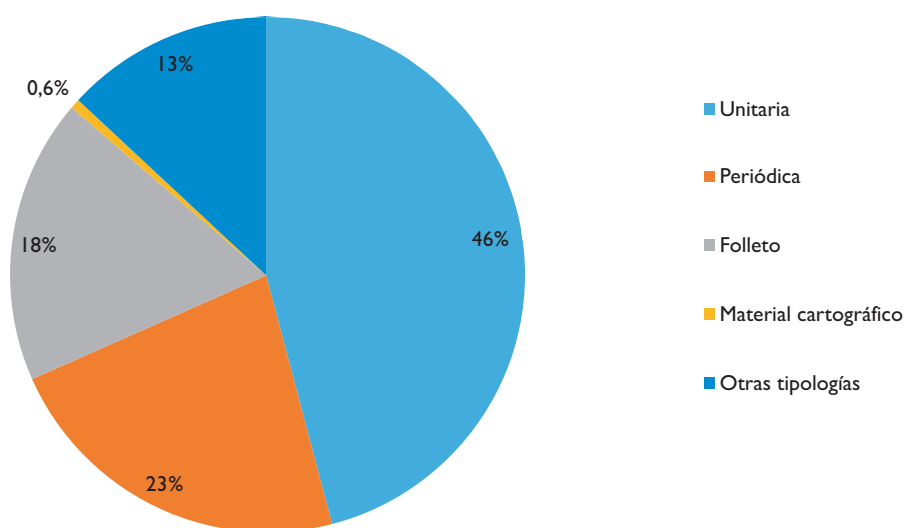
TIPOLOGÍA DE LAS PUBLICACIONES

El total de las publicaciones editadas en 2022 se repartió en:

- **1.845 unitarias** que representan el **46%** del total de publicaciones editadas y que supone un 6% más respecto a 2021.

- **905 periódicas** que tienen un peso del **22,5%** sobre el total editado, un 4% menos que en el ejercicio anterior;
- **718 folletos** que suponen el **18%** del total editado y un descenso del 4% en comparación a lo editado en 2021. Respecto a esta tipología hay que señalar que se incluye la ejecución de **1.597 productos** asociados al total de los registros.
- **25 cartográficas**, que suponen un **0,6%** del total editado, porcentaje bastante superior al 2021 (14% más). En lo que se refiere a esta tipología de series «cartográficas», al igual que ocurre con la tipología «folletos», la cifra de 25 publicaciones incluye la actividad editorial de **338 productos cartográficos** realizados en 2022 [825 en 2021], principalmente, por los Ministerios de Transportes, Movilidad y Agenda Urbana (271 productos), Defensa (65 productos), y Ciencia e Innovación (2 productos).
- Finalmente, las **528** publicaciones restantes (desplegables, cartel, hoja suelta, videograbación, app, base de datos, sitio web, lámina, postal y recurso multimedia) representan el **13%** del total editado.

Gráfico 4
Porcentaje de publicaciones editadas por tipología

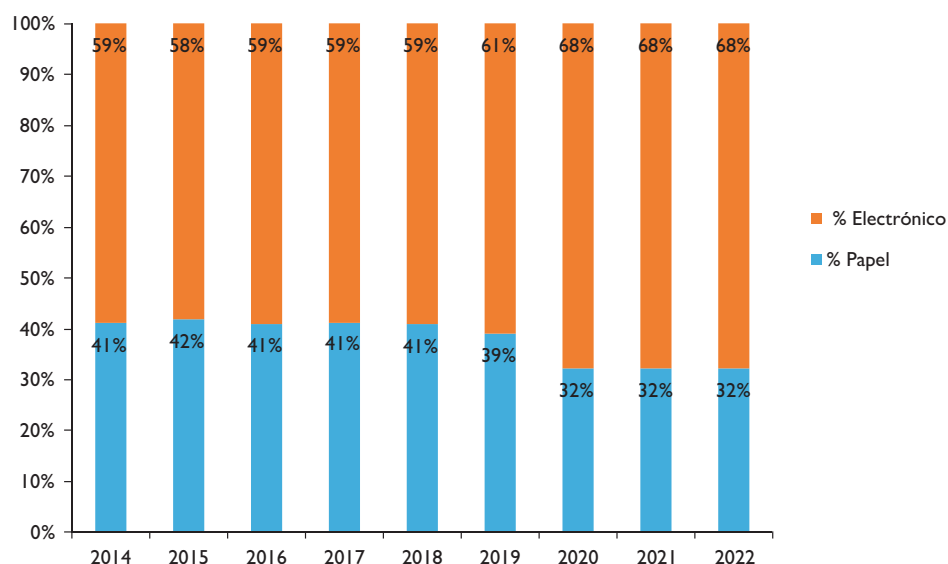


PUBLICACIONES ELECTRÓNICAS

Del total de 4.021 publicaciones editadas por la AGE, **2.729** fueron en soporte electrónico, lo que supuso un 68% del total editado, manteniéndose en el mismo valor que en los años 2020 y 2021. Desde 2020 el porcentaje de publicaciones electrónicas se ha mantenido en valores superiores al 61%.

Gráfico 5

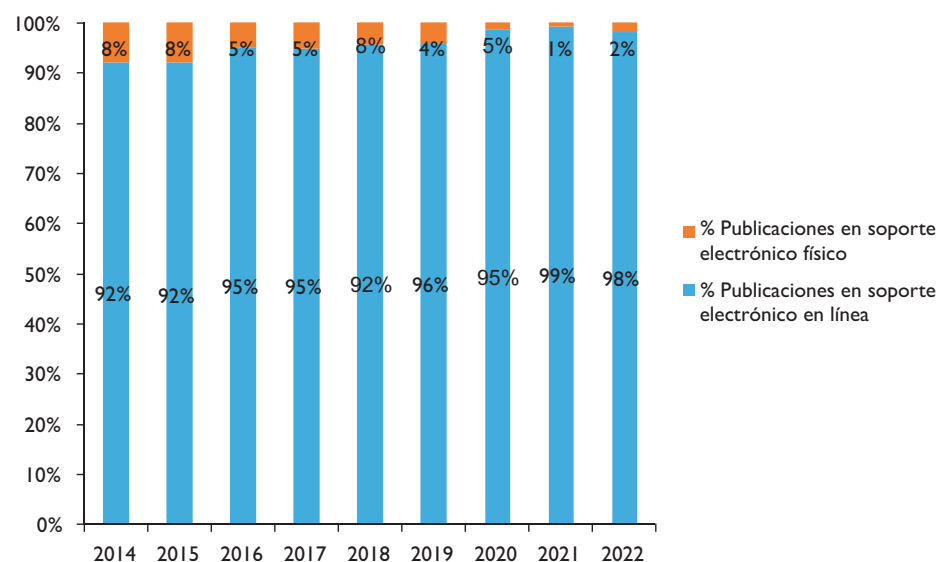
Evolución del porcentaje de publicaciones en soporte electrónico y papel 2014-2022



Del total de publicaciones electrónicas, **2.682** lo fueron en **soporte electrónico en línea**, un **98,3%** del total. Solamente un **1,7%** de las publicaciones electrónicas lo fueron en soporte físico. Si bien respecto a 2021 el porcentaje de publicaciones electrónicas en soporte físico ha subido 1 punto porcentual, el soporte electrónico en línea sigue siendo la opción mayoritaria en la edición electrónica.

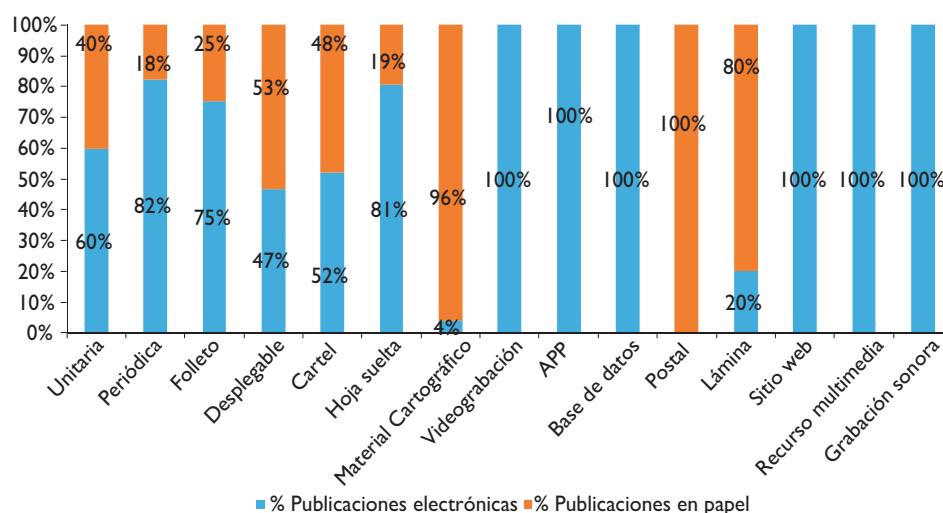
Gráfico 6

Publicaciones en línea y en soporte electrónico físico 2014-2022



Si atendemos al empleo de los diferentes **soportes según la tipología**, se pueden apreciar diferencias. Se publicaron en soportes electrónicos el **82,4%** de las publicaciones **periódicas**, el **75,3%** de los **folletos**, el **59,8%** de las unitarias, el **4% de las series cartográficas** y el **64%** de las publicaciones incluidas en el grupo de «**otras publicaciones**» (desplegable, cartel, hoja suelta, videograbación, app, base de datos, sitio web, lámina, postal y recurso multimedia). Si comparamos estos porcentajes con las cifras del 2021, vemos que ha habido un descenso del porcentaje de unitarias (1,3%), de folletos (2%) y de cartográficas (5%). En cambio, ha habido un aumento en la tipología periódica (1,4%) y en el caso del grupo de «otras publicaciones» ha sido de 5 puntos.

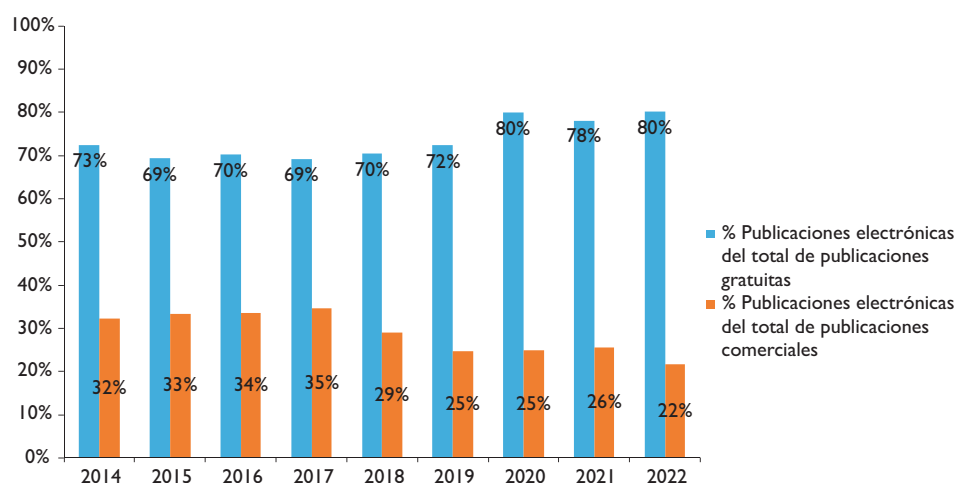
Gráfico 7
Porcentaje de publicaciones por soporte y tipología 2022



Atendiendo al procedimiento de distribución existe una gran diferencia en el empleo de soportes electrónicos. Hay que señalar que se editaron en soporte electrónico el 21,6% del total de las publicaciones comerciales (un 4% menos que en 2021) y el 80% del total de las publicaciones gratuitas (2 puntos más que en 2021).

Seguimos observando la tendencia al alza en el uso de los formatos electrónicos en la edición de publicaciones gratuitas, de manera que se cumplen las prioridades y objetivos del PGP de 2022 (Criterio Trigésimo Primero, *Publicaciones gratuitas*).

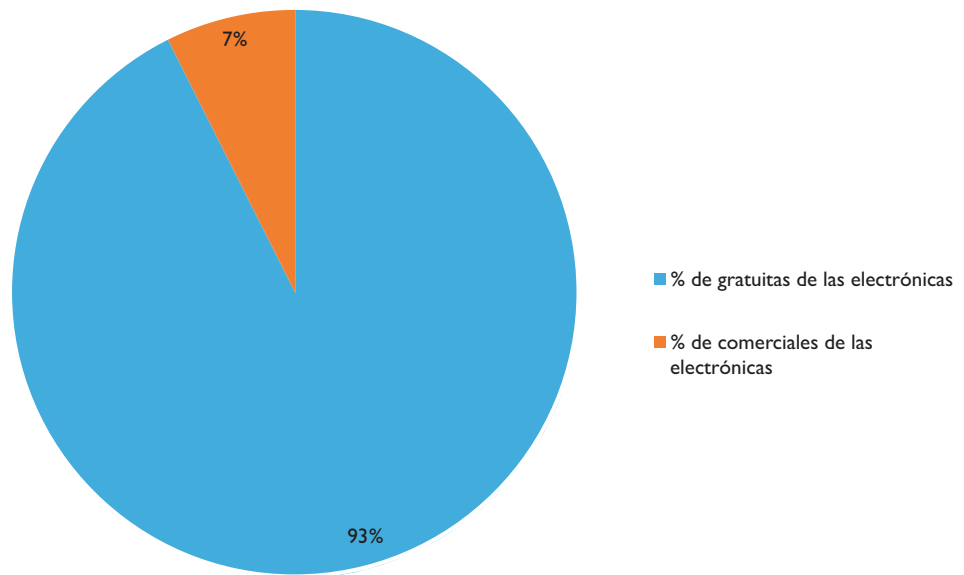
Gráfico 8
Porcentaje de publicaciones comerciales y gratuitas en soporte electrónico 2014-2022



Igualmente, cabe destacar que, del total de publicaciones en soporte electrónico editadas en 2022, el **93%** se distribuyó de forma **gratuita** y solo se **comercializó** el **7%**, manteniéndose los mismos porcentajes que en el ejercicio anterior.

Gráfico 9

Porcentaje de publicaciones electrónicas según procedimiento de distribución 2022

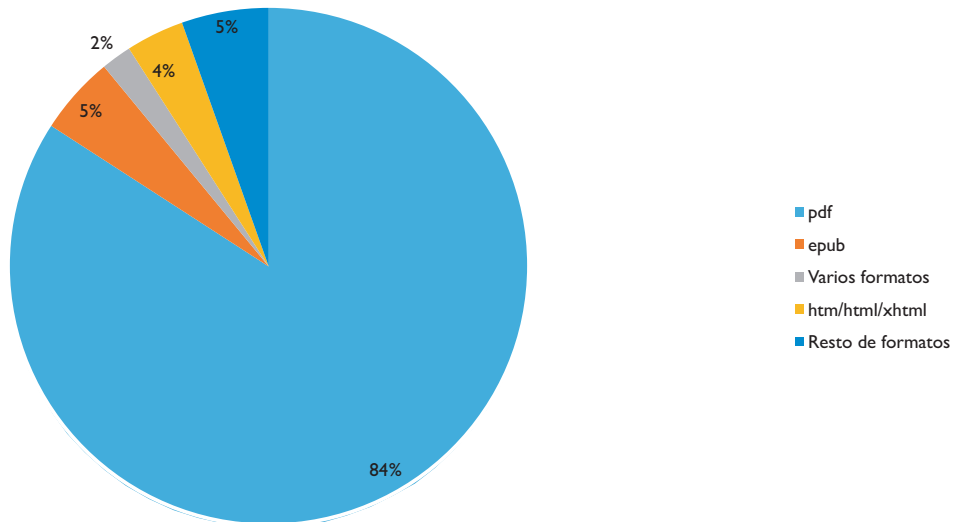


FORMATOS DE LAS PUBLICACIONES ELECTRÓNICAS

Del total de las publicaciones editadas en soporte electrónico, **2.293** fueron editadas en formato **pdf**, que representa el **84%** de todas las publicaciones electrónicas [3 puntos menos que en 2021]. En formato **epub** se publicaron **133** publicaciones, mismo número de publicaciones que en 2021, lo que supone casi un **5%** del total de obras electrónicas.

Gráfico 10

Formatos de las publicaciones electrónicas



PUBLICACIONES EN IMPRESIÓN BAJO DEMANDA

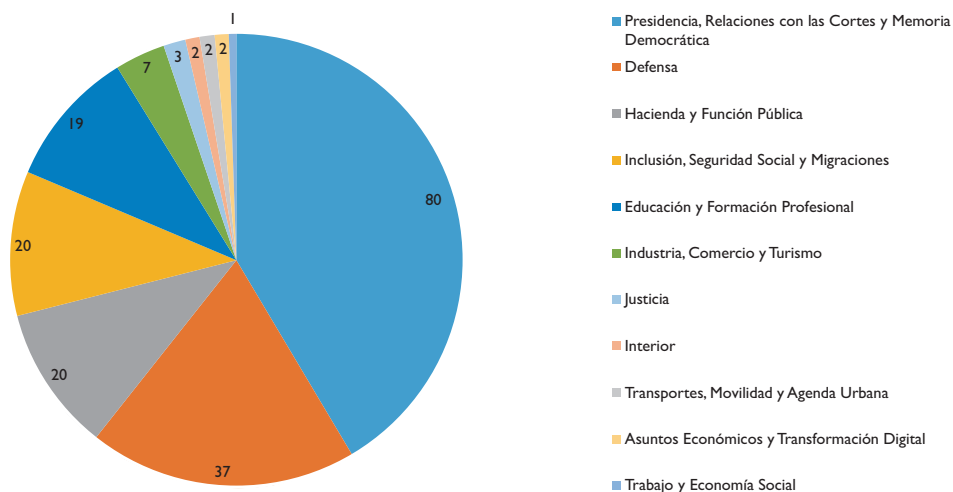
En **Impresión Bajo Demanda** se editaron **193** publicaciones en 2022, que supone el **15%** del total de lo editado. Representa un aumento del 2% en relación al ejercicio anterior.

Han editado bajo esta modalidad en 2022 los siguientes Ministerios: Presidencia, Relaciones con las Cortes y Memoria Democrática; Defensa; Hacienda y Función Pública; Inclusión, Seguridad Social y Migraciones; Educación y Formación Profesio-

nal; Industria, Comercio y Turismo; Justicia; Interior; Transportes, Movilidad y Agenda Urbana; Asuntos Económicos y Transformación Digital; y Trabajo y Economía Social.

Gráfico 11

Publicaciones en Impresión Bajo Demanda (IBD)

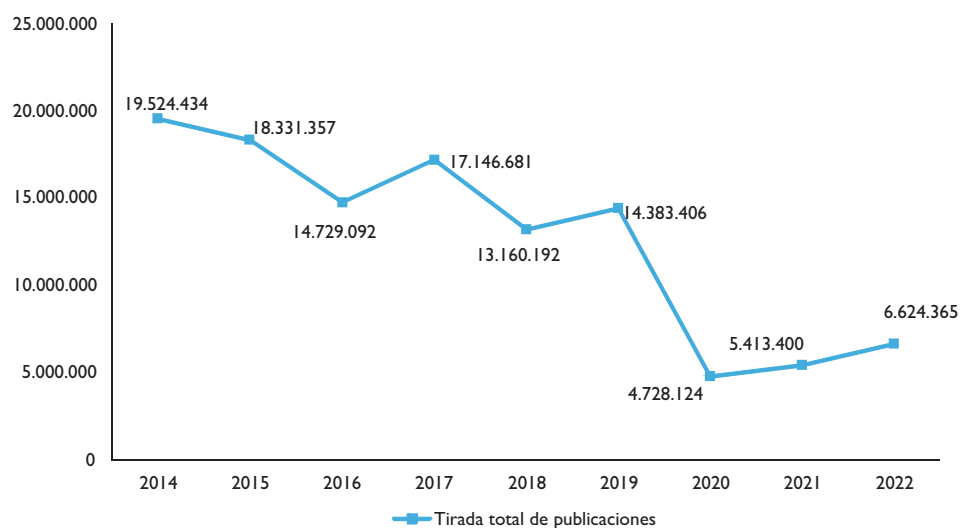


TIRADA

La **tirada de las publicaciones editadas en 2022** fue de **6.624.365** ejemplares³, lo que supone un **aumento del 22%** respecto del año 2021. Si bien en este ejercicio ha habido un aumento de la tirada respecto al año anterior, podemos apreciar que en los ejercicios de 2021-2022 la tirada ha estado muy por debajo de los 10.000.000 de ejemplares. En los siguientes ejercicios podremos ver si esta significativa tendencia a la baja, que tuvo como punto de inflexión el ejercicio 2020, continúa.

Gráfico 12

Evolución tirada total publicaciones 2014-2022

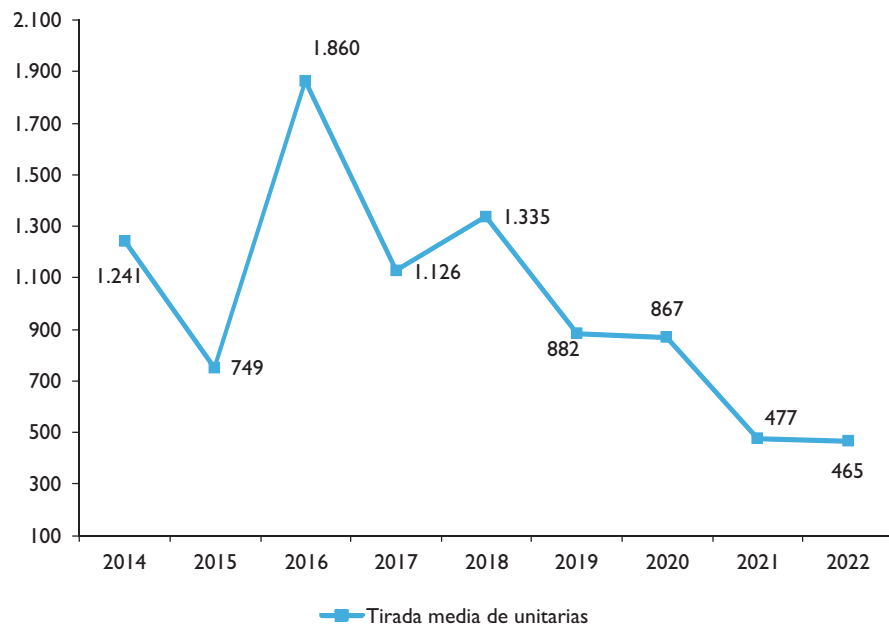


La **tirada media** de las **publicaciones unitarias** en 2022 fue de **465 ejemplares** (un 2% menos que en 2021). Respecto a la tirada media de folletos y cartográficas (ambas tipologías con productos), cuyos datos se reflejaron por primera vez en la Memoria de 2021, el número de ejemplares ha sido de 7.279 para folletos

³ Es importante aclarar que se cuantifica tanto la tirada de publicaciones en papel como en soporte electrónico físico, además de considerar todas las publicaciones, independientemente de la Unidad editora que aporta el original.

[2.686 ejemplares en 2021] y 251 ejemplares de cartográficas [169 ejemplares en 2021]. En ambos casos se observa un importante incremento en la tirada media. No obstante, habrá que esperar a los siguientes ejercicios para analizar la evolución de las tiradas medias de estas tipologías.

Gráfico 13
Evolución tirada media de publicaciones unitarias 2014-2022



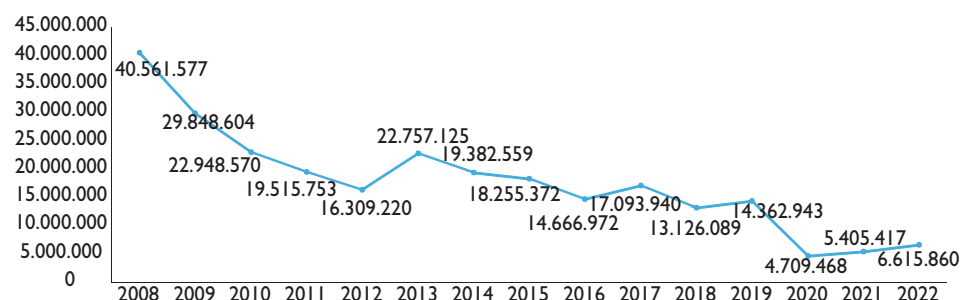
CRITERIOS MEDIOAMBIENTALES: REDUCCIÓN DE PUBLICACIONES EN SOPORTE PAPEL Y TIRADAS

En 2022 se editaron en la AGE en soporte **papel 1.292** publicaciones, lo que supone un **32,1%** del total de lo publicado, y un 4% menos que en 2021.

Con relación a la tirada en soporte papel, en 2022 se editaron **6.615.860** ejemplares, un 22% más que en 2021. A pesar del aumento de la tirada en los ejercicios 2021 y 2022, los valores siguen siendo inferiores al periodo anterior de la Pandemia.

Sobre los tipos de papel empleados, en el ejercicio 2022 se editaron **606** publicaciones en **papel reciclado**, que representa el **47%** del **total** de publicaciones en **soporte papel** y el **58,3%** de las **tiradas**. Si el análisis se realiza incluyendo las publicaciones en papel con gestión forestal certificada⁴, estos porcentajes se elevan al 98,5% de las publicaciones y al 99,7% de las **tiradas**.

Gráfico 14
Tirada de ejemplares en soporte papel

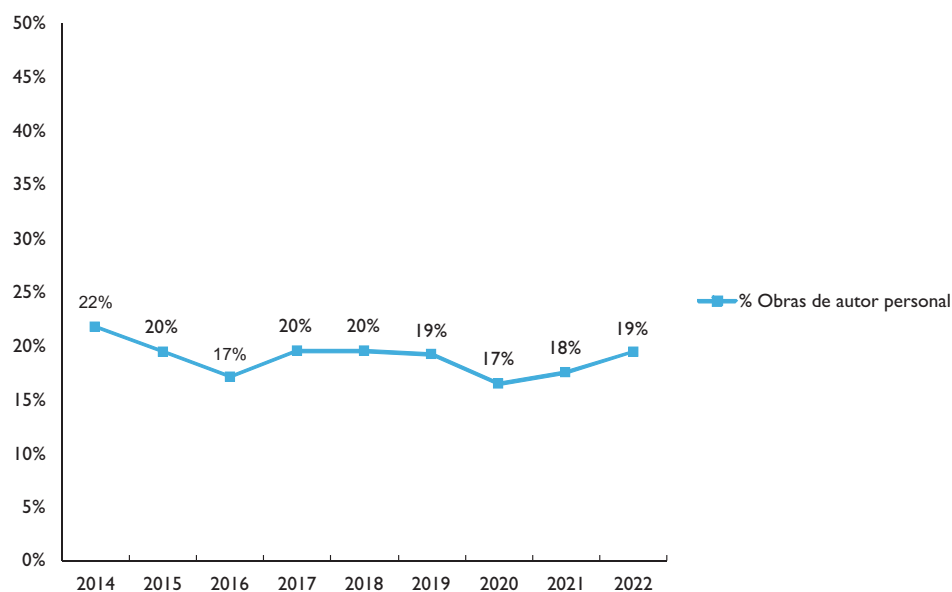


⁴ Papel con certificado de haber sido obtenido a partir de bosques gestionados de forma sostenible y de la cadena de custodia (FSC, PEFC o equivalente). [Criterio Vigésimo tercero (Actividad editorial y política ambiental) del PGP 2022].

PUBLICACIONES DE AUTOR PERSONAL

Del total de las publicaciones realizadas en 2022, **780** fueron obras de **autoría personal**⁵, es decir el **19%** de las publicaciones, un 2% más que en 2021.

Gráfico 15
Evolución porcentaje de publicaciones de autor personal 2014-2022



De las publicaciones de autoría personal, solamente 21 reflejaron en SICOPO costes de **derechos de autor**, con una **retribución media de 705€ por publicación** [631€ en 2021]. Por otro lado, en 15 publicaciones institucionales se devengaron otros derechos con una retribución media de **4.234€ por publicación** [3.266€ en 2021].

PUBLICACIONES GRATUITAS

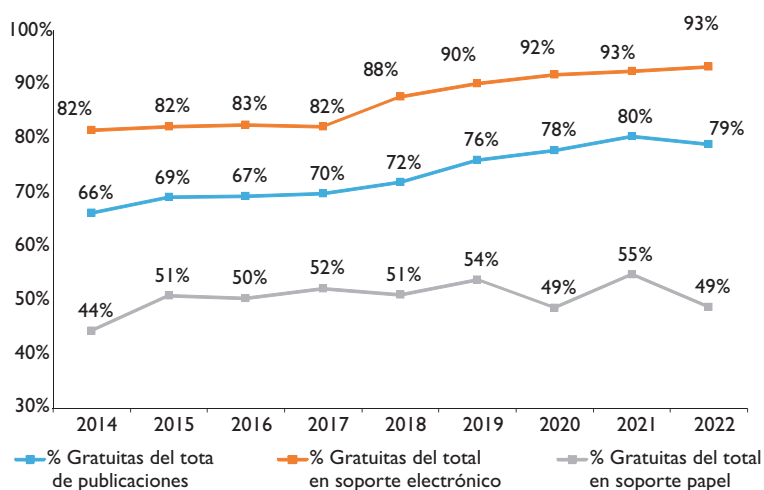
En 2022 se han editado **3.178** publicaciones gratuitas, un **80%** del total de lo editado (80,4% en 2021).

Atendiendo a los soportes utilizados, como ya se ha adelantado al analizar las cifras de las publicaciones electrónicas, son **gratuitas el 93,3%** de las publicaciones **editadas en soporte electrónico** [2.503 de un total de 2.682], y el 49% de las publicaciones en soporte papel [631 de un total de 1.292].

⁵ De acuerdo con el Criterio séptimo del PGP (*Publicaciones electrónicas y otras publicaciones preferentes*), tienen preferencia para su inclusión en los programas editoriales las publicaciones institucionales sobre las de autor, que deberán justificarse con una memoria.

Gráfico 16

Evolución del porcentaje de publicaciones gratuitas en relación al soporte 2014-2022



GASTOS E INGRESOS

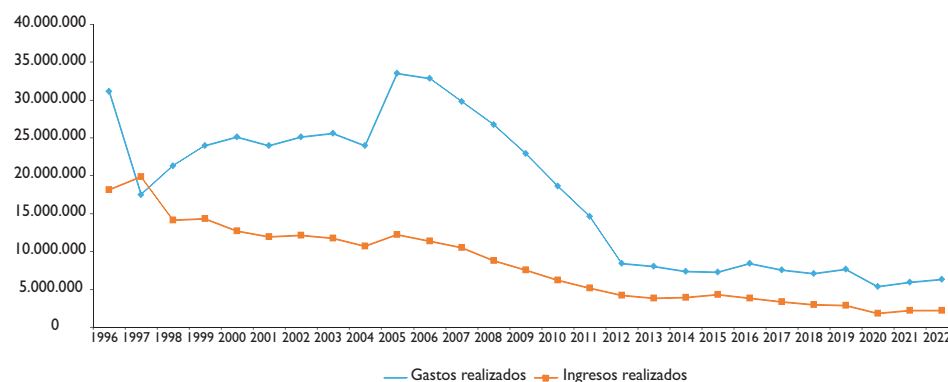
Los **gastos totales** en la edición de las publicaciones oficiales, bajo cualquier procedimiento de financiación, ascendieron en 2022 a **6.304.977,85€**. Dichos gastos supusieron:

- Un aumento del 7% respecto de 2021.
- Un 72,2% sobre el coste programado.
- El 49% de los gastos realizados corresponde a publicaciones comerciales, manteniéndose en porcentajes similares a 2021.
- En el caso de las publicaciones gratuitas, los gastos alcanzaron el 51%, similar al ejercicio anterior.

Los **ingresos totales**⁶ obtenidos en 2022 por venta de publicaciones fueron de **2.223.720,30€**, dichos ingresos supusieron un **aumento del 1%** respecto a 2021.

Gráfico 17

Evolución gastos e ingresos 1996-2022



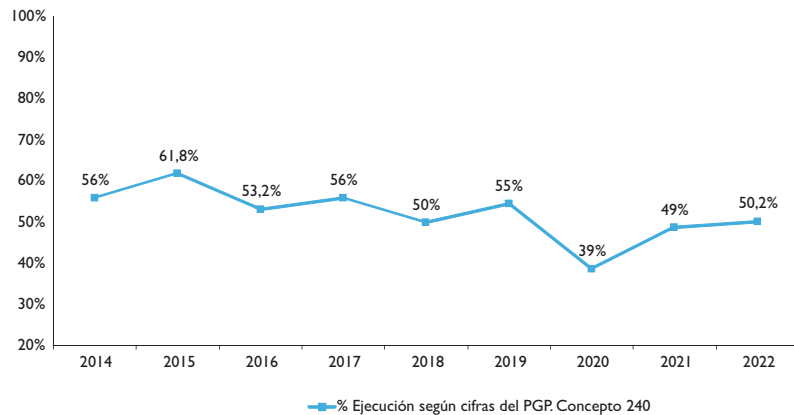
⁶ Del total de 91 Unidades editoras, únicamente 31 registraron ingresos en 2022.

Los **6.304.977,85€** de gastos se financiaron de la siguiente manera:

- El gasto de las publicaciones realizadas, como procedimiento general, con cargo al concepto económico **presupuestario 240** –gastos de edición y distribución– ascendió en 2022 a **4.567.460,26€**, un 2% más que en 2021, lo que supuso un nivel de **ejecución del 50,2%** respecto de las cifras inicialmente previstas en el **PGP 2022**, que ascendieron a un total de **9.099.327€**.

Gráfico 18

Evolución del % de ejecución respecto al PGP 2014-2022. Concepto 240

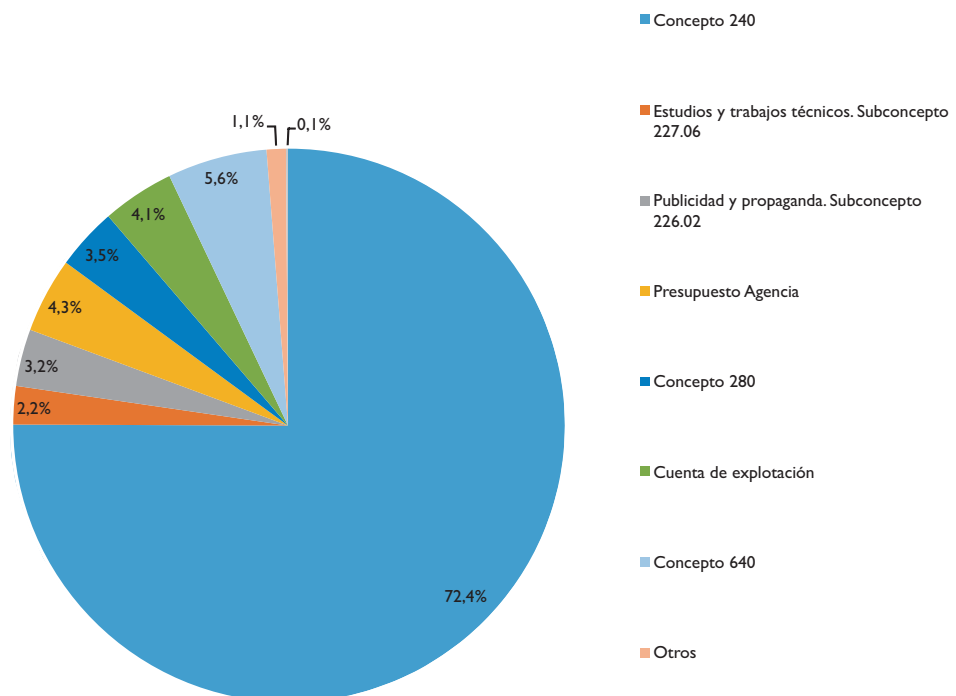


- Con cargo al **subconcepto 227.06** –estudios y trabajos técnicos– se editaron publicaciones con un coste de **141.395,58€** en los Ministerios de Hacienda y Función Pública; Interior; Presidencia, Relaciones con las Cortes y Memoria Democrática; Agricultura, Pesca y Alimentación; Cultura y Deporte; e Igualdad.
- Con cargo al **subconcepto 226.02** –publicidad y propaganda– se editaron publicaciones por importe de **199.282,44€**, en los Ministerios de Justicia; Interior; Agricultura, Pesca y Alimentación; Inclusión, Seguridad Social y Migraciones; Ciencia e Innovación; Igualdad; Consumo; y Universidades.
- Con cargo al **presupuesto de la Agencia**, se editaron publicaciones por importe de **269.408,40€**, todas ellas del Ministerio de la Presidencia, Relaciones con las Cortes y Memoria Democrática, en concreto de la Agencia Estatal BOE.
- Con cargo al **concepto 280** –gastos relacionados con actividades comerciales– se editaron publicaciones con un coste de **219.524,10€** en el Ministerio de Hacienda y Función Pública; y en el Ministerio de Cultura y Deporte.
- Con cargo al **subconcepto 226.06** –reuniones, conferencias y cursos– se han editado publicaciones con un coste de **2.090,55€**, en concreto en el Ministerio de Industria, Comercio y Turismo.
- Con cargo al **concepto 221.990** –campañas e impresos tributarios– el coste de las publicaciones editadas fue de **150€** en el Ministerio de Educación y Formación Profesional.
- Con cargo a la **cuenta de explotación** se editaron publicaciones en 2022 por importe de **259.154,21€**, todas ellas del Ministerio de Industria, Comercio y Turismo (ICEX España Exportación e Inversiones).

- Con cargo al **concepto 290** –gastos corrientes en bienes y servicios. Mecanismos de recuperación y resiliencia– se han editado publicaciones por un importe de **176.093€** en la Unidad editora Museo Nacional Centro de Arte Reina Sofía adscrita al Ministerio de Cultura y Deporte.
- Con cargo al **concepto 682** –inversión nueva asociada al funcionamiento operativo de los servicios. Mecanismos de recuperación y resiliencia– se han editado publicaciones por un importe de **35.823,26€** en el Ministerio de Industria, Comercio y Turismo.
- Con cargo al concepto **Unión Europea** se editaron publicaciones en el Ministerio Inclusión, Seguridad Social y Migraciones por un importe de **5.464,38€**.
- Con cargo al **concepto 640** –gastos en inversiones de carácter inmaterial– se editaron publicaciones por importe de **351.324,55€** en los Ministerios del Interior; Industria, Comercio y Turismo; Agricultura, Pesca y Alimentación; y para la Transición Ecológica y el Reto Demográfico.
- Con cargo al **concepto Otros**, se editaron publicaciones por un importe de **72.362,12€** en los Ministerios de Asuntos Exteriores, Unión Europea y Cooperación; Cultura y Deporte; Sanidad; e Igualdad.
- Finalmente, con cargo al **concepto 220.01** –gastos de adquisición de prensa, revistas, libros y otras publicaciones–, se editaron publicaciones por un importe de **5.445€** en el Ministerio de Inclusión, Seguridad Social y Migraciones.

Gráfico 19

Ponderación del gasto por conceptos presupuestarios

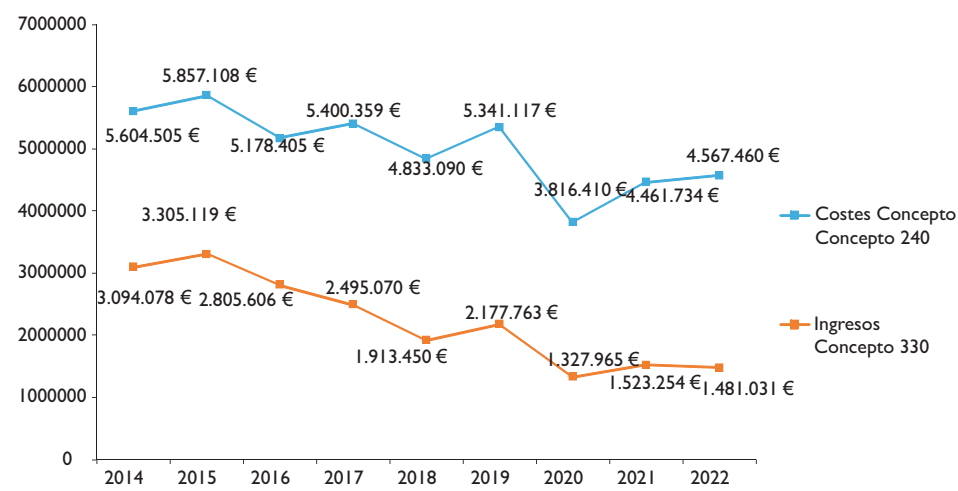


Los **2.223.720€** de **ingresos totales** obtenidos en 2022 por venta de publicaciones se reflejaron en los siguientes conceptos económicos:

- **1.481.031€**, un 3% menos que en 2021, en el **concepto 330** (venta de publicaciones propias), esta cifra de ingresos obtenidos en este concepto representa un **67%** del **total de ingresos** obtenidos en 2022.

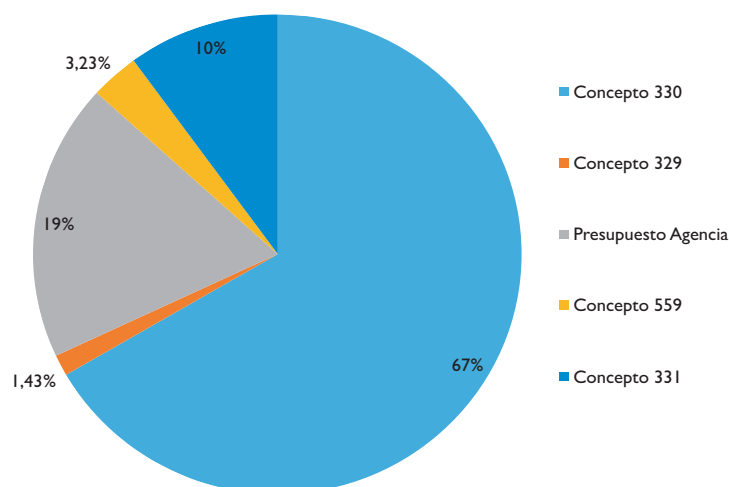
El siguiente gráfico muestra la evolución de los costes imputados al concepto 240 y los ingresos asociados al concepto 330, desde 2014.

Gráfico 20
Evolución costes 240 e ingresos 330. 2014-2022



- **416.600€** en la **cuenta de la Agencia**, que supuso un 7% más que en 2021 y representa un 19% del total de los ingresos realizados.
- **222.469€** ingresados en el **concepto 331** en la Unidad editora Centro Nacional de Información Geográfica (CNIG), adscrita al Ministerio de Transportes, Movilidad y Agenda Urbana, que supuso un 3% más que en 2021.
- **71.787€** ingresados con cargo al **concepto 559** en la Unidad editora Patrimonio Nacional, adscrita al Ministerio de la Presidencia, Relaciones con las Cortes y Memoria Democrática, casi un 140% más que en 2021.
- **31.833€** ingresados en el **concepto 329** en la Unidad editora Instituto Nacional de las Artes Escénicas y de la Música, adscrita al Ministerio de Cultura y Deporte.

Gráfico 21
Porcentaje de distribución de los ingresos por conceptos presupuestarios



En cuanto al reparto de los referidos **6.304.977,85€** de coste total según el procedimiento de distribución, hay que señalar que un **51%** corresponde a **publicaciones gratuitas** y un **49%** a **publicaciones comerciales**. Es decir, las **3.178 publicaciones gratuitas** supusieron el **79% de las publicaciones** editadas en 2022 y el 51% del coste. En relación con las publicaciones comerciales, pese a que su número fue de 843, un 21% de las publicaciones editadas en 2022, su coste representó el 49% del total.

NIPO ESTABLE

Al amparo del artículo 7.3 de la Orden PRE/2418/2015, de 6 de noviembre, en este ejercicio 2022 se han editado un total de **828** publicaciones con **NIPO estable**, lo que supone el **20,6%** del total de obras editadas.

CATÁLOGO DE PUBLICACIONES DE LA AGE (CPAGE)

La Secretaría de la Junta de Coordinación de Publicaciones Oficiales tiene la competencia de «Elaborar el catálogo general de publicaciones oficiales y proporcionar la información que corresponda sobre el mismo», tal y como establece el Real Decreto 118/2001, de 9 de febrero, de ordenación de publicaciones oficiales (artículo 15.b).

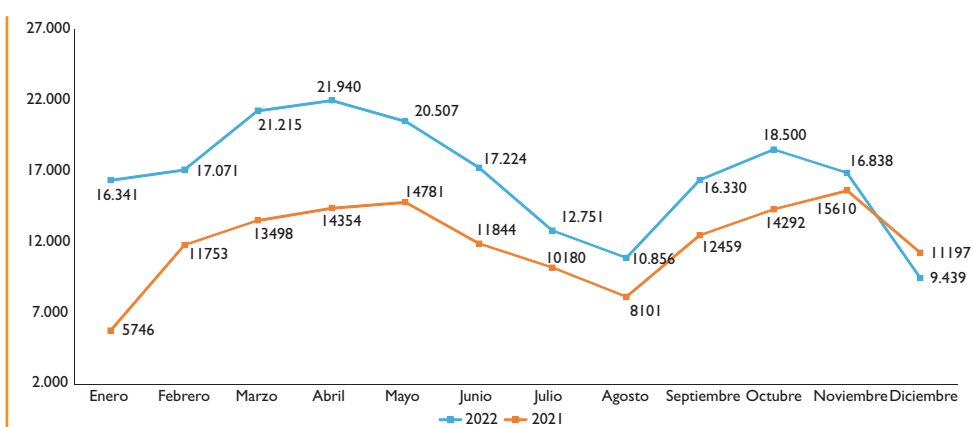
La nueva página del Catálogo de Publicaciones Oficiales de la AGE (CPAGE), disponible en <https://cpage.mpr.gob.es/>, se puso en producción en 2020. En el ejercicio anterior de la Memoria de Publicaciones Oficiales de la AGE se aportaron, por primera vez, datos sobre registros y datos estadísticos de usuarios y de accesos.

CPAGE recoge las publicaciones editadas desde el año 2001, cuenta actualmente con **76.395 registros**, de los que **42.900 son en línea**. De estos últimos, **39.399** pueden ser **descargados a texto completo de forma gratuita**.

En 2022 se han añadido al catálogo **6.342 registros**, **4.727** corresponden a **publicaciones en línea**, de las cuales **4.494** son **descargables gratuitamente**. El número de descargas totales en 2022 fue de **51.494**.

Durante el ejercicio 2022 el número de usuarios de CPAGE ha sido de **199.012** (134.374 en 2021), un 38% más que en 2021.

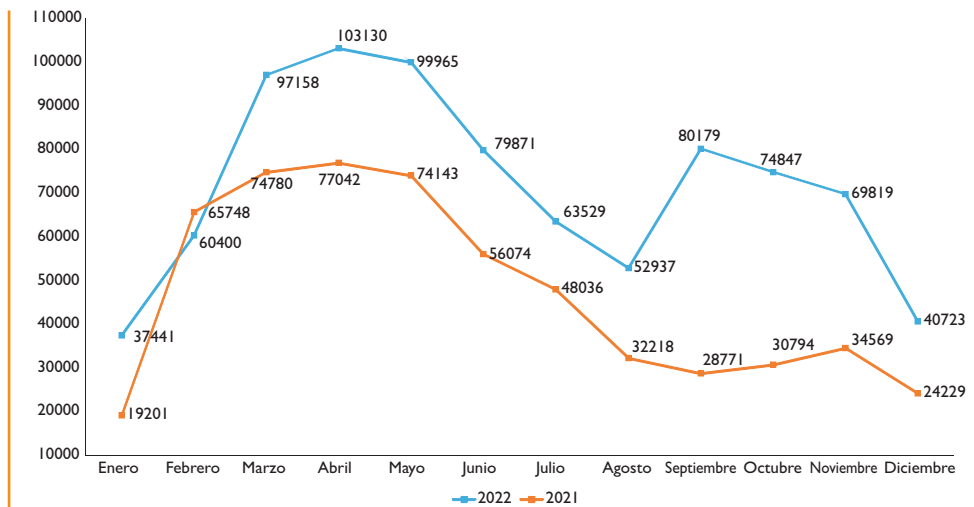
Gráfico 22
CPAGE comparativa
usuarios 2021-2022



Marzo, abril y mayo son los meses con más usuarios. Si analizamos el dato de usuarios por día, los días que más usuarios accedieron a CPAGE coincidieron con las publicaciones de los Destacados del Día Internacional de los Bosques y Día Mundial del Agua (21-22 de marzo), con 1.319 usuarios, el Día Mundial del Teatro (27 de marzo) con 1.332 usuarios y el Día Internacional de la Diversidad Biológica (22 mayo) con 1.206 usuarios.

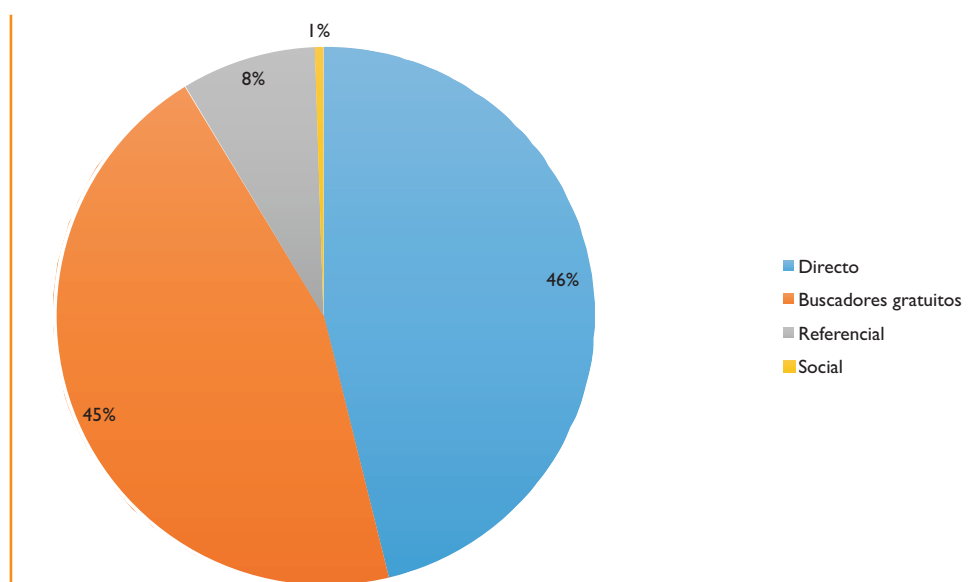
El número total de páginas vistas (incluye las visitas repetidas a una página) se sitúa en 2022 en **859.999** (565.605 en 2021).

Gráfico 23
Número de páginas vistas CPAGE comparativa 2021-2022



En relación a los canales de acceso a CPAGE, si bien en 2021 más de la mitad eran accesos directos, en 2022, la tendencia ha cambiado y el porcentaje de accesos directos y a través de buscadores gratuitos se ha igualado.

Gráfico 24
Canales de acceso a CPAGE 2022



Para finalizar, se ha hecho difusión en CPAGE de las publicaciones oficiales a través de la celebración de 22 fechas destacadas, en las que se han seleccionado 698 publicaciones catalogadas a lo largo del año 2022.

OTRA INFORMACIÓN

- El **fondo editorial** en venta a 31 de diciembre de 2022 del conjunto de las Unidades editoras de la AGE incluía **26.055 publicaciones** [21.943 en 2021], con un reparto del **22%** en **soporte electrónico** y el **78%** en **papel**.
- Los **productos cartográficos⁷ en venta** a 31 de diciembre de 2022 ascendían a **7.843**, de ellos 14 son **en soporte electrónico**, es decir el **0,2%** del total, y **7.829 en soporte papel**, un **99,8%** del total. Reflejan productos cartográficos los Departamentos de: Defensa [2.170 productos, todos en soporte papel]; Transportes, Movilidad y Agenda Urbana [5.638 productos en soporte papel y 14 en electrónico]; Educación y Formación Profesional [19 productos en papel]; Ciencia e Innovación [1 producto en soporte electrónico]; y Hacienda y Función Pública [1 producto en soporte papel]. De las cifras de productos cartográficos en venta se evidencia la escasa representación del soporte electrónico.
- **Distribuidores comerciales** en 2022: **50 unidades editoras**, del total de 91 de la AGE existentes en 2022, contaron con distribuidores para el acceso a los canales comerciales. De estas 50 unidades editoras, 16 contaron con distribuidores electrónicos.

⁷ A efectos de esta Memoria, se computa como producto cartográfico cada uno de los títulos de hojas y otros materiales, agrupados normalmente en series con una escala o características técnicas concretas.

3

Participación en ferias

El Salón Internacional del Libro LIBER, promovido por la Federación de Gremios de Editores de España, se viene celebrando desde 1983 con regularidad anual y de manera alternativa en Madrid y Barcelona. Dicho Salón está configurado como Feria profesional, y en él está presente buena parte de los editores nacionales, junto con un nutrido grupo de representaciones extranjeras, especialmente iberoamericanas. Cabe señalar que en 2022 la Feria cumplió 40 años.

El Ministerio de la Presidencia, Relaciones con las Cortes y Memoria Democrática, a través de la Subdirección General de Publicaciones, Documentación y Archivo, en funciones de Secretaría de la Junta de Coordinación de Publicaciones Oficiales, ha venido impulsando la participación en dicho Salón y coordinando la presencia de las Publicaciones Oficiales de la AGE mediante un stand común.

La presencia de la AGE en la Feria supone una oportunidad para dar visibilidad a las publicaciones oficiales facilitando su difusión, como instrumento al servicio de la transparencia de la AGE y como medio para la divulgación de la información y documentación que en ella se genera. Además de poder comunicar y proyectar al exterior la imagen de la AGE a través de las publicaciones oficiales en las que se emplean las tecnologías y soportes más eficientes al servicio de los ciudadanos.

La 40ª edición del certamen se celebró de manera presencial del 5 al 7 de octubre de 2022 en el recinto Gran Vía de Barcelona. Contó con Colombia como país invitado de honor.



La idea fundamental del diseño del stand fue la edición ecológica. Era un stand abierto a cuatro caras, con un diseño de líneas rectas que combinaba la madera y los tonos blanco y verde. La idea de espacio ecológico estaba reforzada con la representación de un árbol con decoración vegetal.

El stand estaba dividido en varias zonas: un espacio de información, en la zona central del stand; dos espacios expositivos, uno con gradas para las publicaciones seleccionadas en papel, y otro para nubes de tags, con términos de ecoedición, ecología y medioambiente; y un espacio de lectura, para información a los visitantes, consultas o reuniones.

Participaron como coexpositores los siguientes Ministerios: Asuntos Exteriores, Unión Europea y Cooperación; Justicia; Defensa; Hacienda y Función Pública; Educación y Formación Profesional; Política Territorial; Transición Ecológica y el Reto Demográfico; Presidencia, Relaciones con las cortes y Memoria Democrática; y Cultura y Deporte.



La Secretaría de la Junta participó, el día 6 de octubre, en el programa de Jornadas Profesionales de LIBER, organizadas por la Federación de Gremios de Editores de España, realizando la presentación de los trabajos realizados por el Grupo de Trabajo de Eco-edición para la elaboración de un Manual de Edición Ecológica de la AGE. Contó con la participación de Isabel Barrio Martín, Subdirectora General de Publicaciones, Documentación y Archivo, y Eduardo Crespo, Consejero técnico del Ministerio para la Transición Ecológica y el Reto Demográfico.

El expositor principal y cada coexpositor contó con su propio espacio virtual en la plataforma que ofrecía FIRA.

En 2022 la selección de las publicaciones para el stand fue realizada desde la Secretaría de la Junta de Publicaciones Oficiales, en el stand virtual cada coexpositor hizo su selección.

Como en años anteriores, también preparó la Secretaría de la Junta el folleto Editores de la Administración General del Estado 2022, donde se incluyeron los datos de contacto de los Centros de Publicaciones y Unidades editoras.

Los gastos de esta edición de LIBER ascendieron a **29.257,80€**, con el siguiente desglose:

Derechos de inscripción del Ministerio de la Presidencia, Relaciones con las Cortes y Memoria Democrática.	495€
Stand (Alquiler del espacio 54 m ²).	10.721,70€
Diseño, producción, construcción, alquiler de equipamiento, transporte ida y vuelta, montaje y desmontaje del stand en régimen de alquiler. Incluidas contrataciones con el recinto ferial (canon de montaje, una conexión wifi, cuadro eléctrico, acometida y certificado) (*).	18.041,10€

(*) Realizado por la empresa Ferias, Congresos y Exposiciones SAYPA S.L. empresa adjudicataria del stand.

Si bien el Ministerio de la Presidencia, Relaciones con las Cortes y Memoria Democrática pagó los derechos de inscripción que le correspondían como departamento ministerial, al igual que los otros coexpositores abonaron los suyos, también asumió el resto de los importes, en este caso, en su condición de Secretaría de la Junta de Coordinación de Publicaciones Oficiales.

4

Tablas de datos

La elaboración de los datos de estas tablas se ha realizado bajo las siguientes premisas:

- A menos que se indique lo contrario, las publicaciones en coedición se imputan a la Unidad editora que aporta el original.
- Los costes aparecen en euros (€).
- Hay que tener en cuenta que en las publicaciones editadas en soporte papel y electrónico en línea, ante la imposibilidad de prorratear el coste total entre cada uno de los soportes, es práctica habitual imputar a la versión en papel la totalidad del coste del título, dejando con coste 0 la edición electrónica. Es conveniente tenerlo en cuenta a la hora de interpretar los costes medios.
- Para el cálculo de los costes, costes medios y tiradas se consideran todas las publicaciones, incluyendo aquellas en las que la Unidad editora no aporta el original.

4.1. PUBLICACIONES PROGRAMADAS Y EDITADAS CLASIFICADAS POR PROCEDIMIENTO DE PROGRAMACIÓN¹

Ministerio		Aportando el original							Sin aportar el original					
		Anual Altas	Revisión 2º semestre		Procedimiento excepcional		Total (altas menos bajas)	Porcentaje de ejecución	Anual Altas	Revisión 2º semestre		Procedimiento excepcional		Total (altas menos bajas)
			Altas	Bajas	Altas	Bajas				Altas	Bajas	Altas	Bajas	
Asuntos Exteriores, Unión Europea y Cooperación	Publicaciones Programadas	369	35	20	30		414	46,9%	2	3		4		9
	Realizadas	150	21		23		194		3	1		1		5
Justicia	Publicaciones Programadas	84	14	5	5		98	78,6%						
	Realizadas	61	11		5		77							
Defensa	Publicaciones Programadas	446	97	15			528	62,3%						
	Realizadas	276	53				329							
Hacienda y Función Pública	Publicaciones Programadas	429	12	47	1		395	61%	10	7				17
	Realizadas	239	1		1		241		6	6				12
Interior	Publicaciones Programadas	279	30	61	35		283	69,3%	1					1
	Realizadas	139	26		31		196		1					1
Transportes, Movilidad y Agenda Urbana	Publicaciones Programadas	413	18	14	3		420	53,8%	1					1
	Realizadas	215	8		3		226		1					1
Educación y Formación Profesional	Publicaciones Programadas	300	16	45	14		285	69,8%	14	3	4			13
	Realizadas	175	11		13		199		4	2				6

¹ Para calcular el porcentaje de ejecución, debe considerarse el nº de títulos en el caso de las obras programadas bajo colección.

		Aportando el original							Sin aportar el original					
Ministerio		Anual Altas	Revisión 2º semestre		Procedimiento excepcional		Total (altas menos bajas)	Porcentaje de ejecución	Anual Altas	Revisión 2º semestre		Procedimiento excepcional		Total (altas menos bajas)
			Altas	Bajas	Altas	Bajas				Altas	Bajas			
Trabajo y Economía Social	Publicaciones Programadas	320	8	20	2		310	63,5%						
	Realizadas	193	2		2		197							
Industria, Comercio y Turismo	Publicaciones Programadas	313	15	34	19		313	76%	4				4	
	Realizadas	211	9		18		238		4					4
Agricultura, Pesca y Alimentación	Publicaciones Programadas	430	20	7			443	57,3%						
	Realizadas	244	10				254							
Presidencia, Relaciones con las Cortes y Memoria Democrática	Publicaciones Programadas	459	51	23	13	2	498	76,7%	42	9			51	
	Realizadas	341	29		12		382		40	9				49
Política Territorial	Publicaciones Programadas	16	10	2	4		28	21,4%						
	Realizadas		2		4		6							
Transición Ecológica y el Reto Demográfico	Publicaciones Programadas	163	84	11	8		244	45,9%	2	1			3	
	Realizadas	75	29		8		112		1	1				2
Cultura y Deporte	Publicaciones Programadas	539	48	70	11		528	53,4%	2				2	
	Realizadas	254	22		6		282		2					2
Asuntos Económicos y Transformación Digital	Publicaciones Programadas	155	18	19			154	72,7%	84		4		80	
	Realizadas	97	15				112		68					68

		Aportando el original							Sin aportar el original					
Ministerio	Anual Altas	Revisión 2º semestre		Procedimiento excepcional		Total (altas menos bajas)	Porcentaje de ejecución	Anual Altas	Revisión 2º semestre		Procedimiento excepcional		Total (altas menos bajas)	
		Altas	Bajas	Altas	Bajas				Altas	Bajas				
Sanidad	Publicaciones Programadas	191	36	8	70		289	60,6%	38	2			40	
	Realizadas	92	22		61		175		24				24	
Derechos Sociales y Agenda 2030	Publicaciones Programadas	136	14	8	3		145	35,9%	5				5	
	Realizadas	43	6		3		52		5				5	
Ciencia e Innovación	Publicaciones Programadas	440	22	12	53		503	71,2%				2	2	
	Realizadas	300	13		45		358					2	2	
Igualdad	Publicaciones Programadas	147	18	36	33		162	65,4%	3				3	
	Realizadas	59	14		33		106		3				3	
Consumo	Publicaciones Programadas	55	3	8	5		55	40%						
	Realizadas	17	1		4		22							
Inclusión, Seguridad Social y Migraciones	Publicaciones Programadas	339	17	22	17		351	67,8%	3				3	
	Realizadas	213	10		15		238		3				3	
Universidades	Publicaciones Programadas	32	10				42	60%						
	Realizadas	15	10				25							
TOTAL AGE	Publicaciones Programadas	6.055	596	487	326	2	6.488	62%	211	25	8	6	234	
	Realizadas	3.409	325		287		4.021		165	19		3	187	

Gastos de las publicaciones programadas y editadas²

Ministerio		Concepto 240	Estudios y trabajos técnicos. Subconcepto 227.06	Publicidad y propaganda. Subconcepto 226.02	Campañas e impresos Tributarios. Concepto 221.990	Presupuesto Agencia	Concepto 280	Cuenta de explotación	Concepto 640	Otros	Reuniones, conferencias y cursos. Subconcepto 226.06	Concepto presupuestario 290. Gastos corrientes en bienes y servicios. Mecanismos de Recuperación y Resiliencia	Gastos diversos. Otros. 226.99	Atenciones protocolarias y representativas Subconcepto 226.01	Gastos protocolarios y representativos derivados de actos institucionales Concepto 226.11	Inversión nueva asociada al funcionamiento operativo de los servicios. Mecanismo de Recuperación y Resiliencia 682	Gastos de adquisición de prensa, revistas, libros y otras publicaciones. Subconcepto 220.01	Total
Asuntos Exteriores, Unión Europea y Cooperación	Programadas	304.835,76								38.500								343.335,76
	Realizadas	258.250,44								28.000								286.250,44
Justicia	Programadas	148.500		20.600														169.100
	Realizadas	75.397,50		18.602,10														93.999,60
Defensa	Programadas	260.949,95																260.949,95
	Realizadas	228.983																228.983
Hacienda y Función Pública	Programadas	471.815,43	6.000															477.815,43
	Realizadas	415.508,88	6.000				1.226,24											422.735,12
Interior	Programadas	286.261,94	9.684,16	62.002,28					56.149,60									414.097,98
	Realizadas	228.344,08	20.256,46	35.639,28					56.149,60									340.389,42
Transportes, Movilidad y Agenda Urbana	Programadas	290.774,40	54.443						56.000									401.217,40
	Realizadas	238.318,19	1.275															239.593,19

² Los importes programados en el concepto 240, se han visto aminorados por presentar los Departamentos ministeriales certificados de menor coste de obras editadas, y así dar cabida presupuestaria a nuevas altas en los Programas editoriales. En 2022 presentaron dichos certificados los siguientes Ministerios:

Ministerio de Asuntos Exteriores, Unión Europea y Cooperación : 6.047,24€

Ministerio de Transportes, Movilidad y Agenda Urbana: 35.625,6€

Ministerio de Presidencia, Relaciones con las Cortes y Memoria Democrática: 9.675,02€

Ministerio de Cultura y Deporte: 11.000€

Ministerio		Concepto 240	Estudios y trabajos técnicos. Subconcepto 227.06	Publicidad y propaganda. Subconcepto 226.02	Campañas e impresos Tributarios. Concepto 221.990	Presupuesto Agencia	Concepto 280	Cuenta de explotación	Concepto 640	Otros	Reuniones, conferencias y cursos. Subconcepto 226.06	Concepto presupuestario 290. Gastos corrientes en bienes y servicios. Mecanismos de Recuperación y Resiliencia	Gastos diversos. Otros. 226.99	Atenciones protocolarias y representativas Subconcepto 226.01	Gastos protocolarios y representativos derivados de actos institucionales Concepto 226.11	Inversión nueva asociada al funcionamiento operativo de los servicios. Mecanismo de Recuperación y Resiliencia 682	Gastos de adquisición de prensa, revistas, libros y otras publicaciones. Subconcepto 220.01	Total
Educación y Formación Profesional	Programadas	130.750	14.627,28	15.730														161.107,28
	Realizadas	77.609,40	14.627,28		150													92.386,68
Trabajo y Economía Social	Programadas	286.283,94																286.283,94
	Realizadas	176.497,21																176.497,21
Industria, Comercio y Turismo	Programadas	153.830						352.865,82	170.128		4.0000		1.000			35.000		716.823,82
	Realizadas	142.748,72						259.154,21	145.003,68		2.090,55					35.823,26		584.820,42
Agricultura, Pesca y Alimentación	Programadas	199.900		98.643					27.100									325.643
	Realizadas	208.895,17		19.741					30.942,19									259.578,36
Presidencia, Relaciones con las Cortes y Memoria Democrática	Programadas	504.720	70.754,18			79.252,49					78.634,48			43.675				777.036,15
	Realizadas	461.406,85	29.571			269.408,40												764.844,25
Política Territorial	Programadas	24.500																24.500,00
	Realizadas	461.406,85																15.973,10
Transición Ecológica y el Reto Demográfico	Programadas	386.556,75							216.796,10	18.000								621.352,85
	Realizadas	158.017,26							119.229,08									277.246,34
Cultura y Deporte	Programadas	1.071.077,23	37.848							8.000		225.000						1.951.210,73
	Realizadas	829.326,76	14.030,64							5.645,12		176.093						1.243.393,38

Ministerio		Concepto 240	Estudios y trabajos técnicos. Subconcepto 227.06	Publicidad y propaganda. Subconcepto 226.02	Campañas e impresos Tributarios. Concepto 221.990	Presupuesto Agencia	Concepto 280	Cuenta de explotación	Concepto 640	Otros	Reuniones, conferencias y cursos. Subconcepto 226.06	Concepto presupuestario 290. Gastos corrientes en bienes y servicios. Mecanismos de Recuperación y Resiliencia	Gastos diversos. Otros. 226.99	Atenciones protocolarias y representativas Subconcepto 226.01	Gastos protocolarios y representativos derivados de actos institucionales Concepto 226.11	Inversión nueva asociada al funcionamiento operativo de los servicios. Mecanismo de Recuperación y Resiliencia 682	Gastos de adquisición de prensa, revistas, libros y otras publicaciones. Subconcepto 220.01	Total
Asuntos Económicos y Transformación Digital	Programadas	51.740																51.740
	Realizadas	34.201,63																34.201,63
Sanidad	Programadas	145.922													37.759			183.681
	Realizadas	84.649,79								33.759,								118.408,79
Derechos Sociales y Agenda 2030	Programadas	166.250																166.250
	Realizadas	51.219,42																51.219,42
Ciencia e Innovación	Programadas	708.081,13																708.081,13
	Realizadas	660.350,76		1.050														661.400,76
Igualdad	Programadas	116.062,73	75.650,50															191.713,23
	Realizadas	66.028,61	55.635,20	1.790,99						4.958								128.412,80
Consumo	Programadas	60.050		38.599														98.649
	Realizadas	33.032,81		38.599														71.631,81
Inclusión, Seguridad Social y Migraciones	Programadas	191.575		103.000														327.468
	Realizadas	115.347,51		61.475,87													5.445,00	187.732,76
Universidades	Programadas	30.735,26		38.112,58														68.847,84
	Realizadas	7.353,17		22.384,20														29.737,37
Total AGE	Programadas	5.991.171,52 €	269.007,12 €	376.686,86 €		79.252,49 €	609.285,50 €	352.865,82 €	526.173,70 €	64500€	82.634,48 €	225.000 €	1.000 €	43.675 €	37.759 €	35.000 €		8.726.904,49 €
	Realizadas	4.567.460,26 €	141.395,58 €	199.282,44 €	150 €	269.408,40 €	219.524,10 €	259.154,21 €	351.324,55 €	72362,12€	2.090,55 €	176.093 €				35.823,26 €	5.445 €	6.304.977,85 €
Porcentaje ejecutado sobre total Gastos		72,4%	2,2%	3,2%		4,3%	3,5%	4,1%	5,6%	1,1%		2,8%				0,6%	0,1%	100%

4.2. GASTOS PRESUPUESTADOS Y GASTOS REALIZADOS

Bajo cualquier procedimiento de financiación

Ministerio	Presupuesto de gastos del Plan 2022	Modificaciones al Presupuesto de gastos del Plan 2022	TOTAL gastos en el plan	Gastos realizados	% de gastos realizados
Asuntos Exteriores, Unión Europea y Cooperación	370.000		370.000	286.250,44	77,4%
Justicia	292.230		292.230	93.999,60	32,2%
Defensa	914.250		914.250	228.983	25%
Hacienda y Función Pública	692.260		692.260	422.735,12	61,1%
Interior	632.432		632.432	340.389,42	53,8%
Transportes, Movilidad y Agenda Urbana	623.998		623.998	239.593,19	38,4%
Educación y Formación Profesional	150.950		150.950	92.386,68	61,2%
Trabajo y Economía Social	369.852		369.852	176.497,21	47,7%
Industria, Comercio y Turismo	861.162	16.430	877.592	584.820,42	66,6%
Agricultura, Pesca y Alimentación	279.800	50.000	329.800	259.578,36	78,7%
Presidencia, Relaciones con las Cortes y Memoria Democrática	998.835	149.388	1.148.223	760.386,25	66,2%
Política Territorial	51.550		51.550	15.973,10	31%
Transición Ecológica y el Reto Demográfico	814.087		814.087	277.246,34	34,1%
Cultura y Deporte	2.218.844,5	6.270,00	2.225.114,50	1.243.393,38	55,9%
Asuntos Económicos y Transformación Digital	235.780		235.780	34.201,63	14,5%
Sanidad	328.220		328.220	118.408,79	36,1%
Derechos Sociales y Agenda 2030	288.820	-95.592	193.228	51.219,42	26,5%
Ciencia e Innovación	1.154.260	31.197	1.185.457	661.400,76	55,8%
Igualdad	400.000		400.000	128.412,80	32,1%
Consumo	98.100		98.100	71.631,81	73%
Inclusión, Seguridad Social y Migraciones	564.600		564.600	187.732,76	33,3%
Universidades	83.653		83.653	29.737,37	35,5%
Total AGE	12.423.683,50 €	157.693,43 €	12.581.376,93 €	6.304.977,85 €	50,1%

Financiado bajo el concepto 240

Ministerio	Presupuesto de gastos 240 del Plan 2022	Modificaciones al Presupuesto de gastos del Plan (concepto 240) 2022	TOTAL gastos en el plan	Gastos realizados	% de gastos realizados	% gastos realizados sobre el total AGE
Asuntos Exteriores, Unión Europea y Cooperación	337.000		337.000	258.250,44	76,6%	5,6%
Justicia	257.230		257.230	75.397,50	29,3%	1,6%
Defensa	364.250		364.250	228.983	62,9%	5,0%
Hacienda y Función Pública	686.260		686.260	415.508,88	60,5%	9,1%
Interior	328.680		328.680	228.344,08	69,5%	5%
Transportes, Movilidad y Agenda Urbana	484.080		484.080	238.318,19	49,2%	5%
Educación y Formación Profesional	150.950		150.950	77.609,40	51,4%	1,7%
Trabajo y Economía Social	369.852		369.852	176.497,21	47,7%	3,9%
Industria, Comercio y Turismo	178.650	16.430	195.080	142.748,72	73,2%	3,1%
Agricultura, Pesca y Alimentación	220.000	50.000	270.000	208.895,17	77,4%	4,6%
Presidencia, Relaciones con las Cortes y Memoria Democrática	794.130		794.130	461.406,85	58,1%	10,1%
Política Territorial	26.550		26.550	15.973,10	60,2%	0,3%
Transición Ecológica y el Reto Demográfico	673.475		673.475	158.017,26	23,5%	3,4%
Cultura y Deporte	1.212.900	6.270	1.219.170	829.326,76	68%	18,1%
Asuntos Económicos y Transformación Digital	235.780		235.780	34.201,63	14,5%	0,7%
Sanidad	328.220		328.220	84.649,79	25,8%	1,8%
Derechos Sociales y Agenda 2030	288.820	-95.592	193.228	51.219,42	26,5%	1,1%
Ciencia e Innovación	1.154.260	31.197	1.185.457	660.350,76	55,7%	14,4%
Igualdad	300.000		300.000	66.028,61	22%	1,4%
Consumo	98.100		98.100	33.032,81	33,7%	0,7%
Inclusión, Seguridad Social y Migraciones	564.600		564.600	115.347,51	20,4%	2,5%
Universidades	45.540		45.540	7.353,17	16,1%	0,2%
Total AGE	9.099.327 €	8.305,43 €	9.107.632,43 €	4.567.460,26 €	50,1%	100%

4.3. TIPOLOGÍA DE LAS PUBLICACIONES EDITADAS

Número de publicaciones

Ministerio	Soporte	Unitaria	Periódica	Folleto	Desplegable	Cartel	Hoja suelta	Material Cartográfico	Videograbación	APP	Base de datos	Postal	Lámina	Sitio web	Recurso multimedia	Total	% Electrónico sobre total
Asuntos Exteriores, Unión Europea y Cooperación	Papel	61	3	13	2											79	59,3%
	Electrónico	68	7	31	2				7							115	
	Total	129	10	44	4				7							194	
Justicia	Papel	6	6		3	3										18	76,6%
	Electrónico	13	29	8	4	3					2					59	
	Total	19	35	8	7	6					2					77	
Defensa	Papel	87	34	4	6	4	1	8					1			145	55,9%
	Electrónico	104	37	43												184	
	Total	191	71	47	6	4	1	8					1			329	
Hacienda y Función Pública	Papel	43	4	2	1											50	79,3%
	Electrónico	108	51	26	1				2		2			1		191	
	Total	151	55	28	2				2		2			1		241	
Interior	Papel	17	10	15	28	10						1	2			83	57,7%
	Electrónico	24	29	23	20	7			5		1		1	3		113	
	Total	41	39	38	48	17			5		1	1	3	3		196	
Transportes, Movilidad y Agenda Urbana	Papel	22	11	4	4			14								55	75,7%
	Electrónico	23	52	88	3			1	2					2		171	
	Total	45	63	92	7			15	2					2		226	
Educación y Formación Profesional	Papel	24	8	12		6	1									51	74,4%
	Electrónico	46	39	47		8	2		1	2				3		148	
	Total	70	47	59		14	3		1	2				3		199	
Trabajo y Economía Social	Papel	13	5	1	2	2	1									24	87,8%
	Electrónico	43	72	13	11	5	13		5	3	8					173	
	Total	56	77	14	13	7	14		5	3	8					197	

Ministerio	Soporte	Unitaria	Periódica	Folleto	Desplegable	Cartel	Hoja suelta	Material Cartográfico	Videograbación	APP	Base de datos	Postal	Lámina	Sitio web	Recurso multimedia	Total	% Electrónico sobre total
Industria, Comercio y Turismo	Papel	17	8	22	13	1	2									63	73,5%
	Electrónico	45	54	49	12		6		7		1			1		175	
	Total	62	62	71	25	1	8		7		1			1		238	
Agricultura, Pesca y Alimentación	Papel	53	6	5	4	3										71	72%
	Electrónico	29	116	31	5	1	1									183	
	Total	82	122	36	9	4	1									254	
Presidencia, Relaciones con las Cortes y Memoria Democrática	Papel	136	26	6	1											169	55,8%
	Electrónico	165	44	1					1		2					213	
	Total	301	70	7	1				1		2					382	
Política Territorial	Papel	4														4	33,3%
	Electrónico	2														2	
	Total	6														6	
Transición Ecológica y el Reto Demográfico	Papel	20	2	5	1	1										29	74,1%
	Electrónico	43	22	17					1							83	
	Total	63	24	22	1	1			1							112	
Cultura y Deporte	Papel	113	10	37	1	10						1	1			173	38,7%
	Electrónico	48	26	18	3	9	1		1					2	1	109	
	Total	161	36	55	4	19	1		1			1	1	2	1	282	
Asuntos Económicos y Transformación Digital	Papel	2	3		3											8	92,9%
	Electrónico	24	40	20	3									17		104	
	Total	26	43	20	6									17		112	
Sanidad	Papel	5		6		2										13	92,6%
	Electrónico	100	28	23		10					1					162	
	Total	105	28	29		12					1					175	
Derechos Sociales y Agenda 2030	Papel	5	1	2		7										15	71,2%
	Electrónico	16	8	3		10										37	
	Total	21	9	5		17										52	

Ministerio	Soporte	Unitaria	Periódica	Folleto	Desplegable	Cartel	Hoja suelta	Material Cartográfico	Videograbación	APP	Base de datos	Postal	Lámina	Sitio web	Recurso multimedia	Total	% Electrónico sobre total
Ciencia e Innovación	Papel	94	19	13	3	1		2								132	63,1%
	Electrónico	140	59	24		2			1							226	
	Total	234	78	37	3	3		2	1							358	
Igualdad	Papel	11	2	4	3	10						1				31	70,8%
	Electrónico	34	4	22	1	14										75	
	Total	45	6	26	4	24						1				106	
Consumo	Papel	2		1												3	86,4%
	Electrónico	6	8	3			1		1							19	
	Total	8	8	4			1		1							22	
Inclusión, Seguridad Social y Migraciones	Papel	7	1	23	32	6	1									70	70,6%
	Electrónico	16	14	47	29	5	1		54		2					168	
	Total	23	15	70	61	11	2		54		2					238	
Universidades	Papel			2	2	2										6	76%
	Electrónico	6	7	4	2											19	
	Total	6	7	6	4	2										25	
Total AGE	Papel	742	159	177	109	68	6	24				3	4			1.292	67,9%
	Electrónico	1.103	746	541	96	74	25	1	88	5	19	3	1	29	1	2.729	
	Total	1.845	905	718	205	142	31	25	88	5	19	3	5	29	1	4.021	
Porcentaje Electrónico / Total		59,8%	82,4%	75,3%	46,8%	52,1%	80,6%	4%	100%	100%	100%		20%	100%			67,9%
Porcentaje Tipología / Total		46%	22,5%	18%	5%	4%	1%	1%	2,2%	0,1%	0,5%	0,1%	0,1%	1%			100%

Número de publicaciones incluyendo aquellas en la que la unidad editora no aporta original

Ministerio	Soporte	Unitaria	Periódica	Folleto	Desplegable	Cartel	Hoja suelta	Material Cartográfico	Postal	Base de datos	Lámina	Sitio web	APP	Videograbación	Recurso multimedia	Total
Asuntos Exteriores, Unión Europea y Cooperación	Papel	63	3	13	2											81
	Electrónico	71	7	31	2									7		118
	Total	134	10	44	4									7		199
Justicia	Papel	6	6		3	3										18
	Electrónico	13	29	8	4	3				2						59
	Total	19	35	8	7	6				2						77
Defensa	Papel	87	34	4	6	4	1	8			1					145
	Electrónico	104	37	43												184
	Total	191	71	47	6	4	1	8			1					329
Hacienda y Función Pública	Papel	45	4	2	1											52
	Electrónico	114	51	30	1					2		1		2		201
	Total	159	55	32	2					2		1		2		253
Interior	Papel	17	10	15	28	10			1		2					83
	Electrónico	24	29	24	20	7				1	1	3		5		114
	Total	41	39	39	48	17			1	1	3	3		5		197
Transportes, Movilidad y Agenda Urbana	Papel	23	11	4	4			14								56
	Electrónico	23	52	88	3			1				2		2		171
	Total	46	63	92	7			15				2		2		227
Educación y Formación Profesional	Papel	26	8	13		7	1									55
	Electrónico	47	39	48		8	2					3	2	1		150
	Total	73	47	61		15	3					3	2	1		205
Trabajo y Economía Social	Papel	13	5	1	2	2	1									24
	Electrónico	43	72	13	11	5	13			8			3	5		173
	Total	56	77	14	13	7	14			8			3	5		197
Industria, Comercio y Turismo	Papel	17	8	23	14	1	2									65
	Electrónico	45	54	50	13		6			1		1		7		177
	Total	62	62	73	27	1	8			1		1		7		242

Ministerio	Soporte	Unitaria	Periódica	Folleto	Desplegable	Cartel	Hoja suelta	Material Cartográfico	Postal	Base de datos	Lámina	Sitio web	APP	Videograbación	Recurso multimedia	Total
Agricultura, Pesca y Alimentación	Papel	53	6	5	4	3										71
	Electrónico	29	116	31	5	1	1									183
	Total	82	122	36	9	4	1									254
Presidencia, Relaciones con las Cortes y Memoria Democrática	Papel	148	31	6	1											186
	Electrónico	185	56	1						2				1		245
	Total	333	87	7	1					2				1		431
Política Territorial	Papel	4														4
	Electrónico	2														2
	Total	6														6
Transición Ecológica y el Reto Demográfico	Papel	21	2	5	1	1										30
	Electrónico	44	22	17										1		84
	Total	65	24	22	1	1								1		114
Cultura y Deporte	Papel	115	10	37	1	10			1		1					175
	Electrónico	48	26	18	3	9	1					2		1	1	109
	Total	163	36	55	4	19	1		1		1	2		1	1	284
Asuntos Económicos y Transformación Digital	Papel	27	3		3											33
	Electrónico	53	42	32	3							17				147
	Total	80	45	32	6							17				180
Sanidad	Papel	5		6	1	3										15
	Electrónico	118	28	25	1	11				1						184
	Total	123	28	31	2	14				1						199
Derechos Sociales y Agenda 2030	Papel	5	1	2	1	8					1					18
	Electrónico	18	8	3		10										39
	Total	23	9	5	1	18					1					57
Ciencia e Innovación	Papel	96	19	13	3	1		2								134
	Electrónico	140	59	24		2								1		226
	Total	236	78	37	3	3		2						1		360
Igualdad	Papel	11	2	4	4	11			1							33
	Electrónico	35	4	22	1	14										76
	Total	46	6	26	5	25			1							109

Ministerio	Soporte	Unitaria	Periódica	Folleto	Desplegable	Cartel	Hoja suelta	Material Cartográfico	Postal	Base de datos	Lámina	Sitio web	APP	Videograbación	Recurso multimedia	Total
Consumo	Papel	2		1												3
	Electrónico	6	8	3			1							1		19
	Total	8	8	4			1							1		22
Inclusión, Seguridad Social y Migraciones	Papel	7	2	23	32	6	1									71
	Electrónico	16	16	47	29	5	1			2				54		170
	Total	23	18	70	61	11	2			2				54		241
Universidades	Papel			2	2	2										6
	Electrónico	6	7	4	2											19
	Total	6	7	6	4	2										25
Total AGE	Papel	791	165	179	113	72	6	24	3		5					1.358
	Electrónico	1.184	762	562	98	75	25	1		19	1	29	5	88	1	2.850
	Total	1.975	927	741	211	147	31	25	3	19	6	29	5	88	1	4.208

Tirada

Ministerio	Soporte	Unitaria	Periódica	Folleto	Desplegable	Cartel	Hoja suelta	Material Cartográfico	Postal	Lámina	Videograbación	Total
Asuntos Exteriores, Unión Europea y Cooperación	Papel	11.635	12.450	1.665	310							26.060
	Electrónico											
	Total	11.635	12.450	1.665	310							26.060
Justicia	Papel	466	1.360		11.250	756						13.832
	Electrónico		140									140
	Total	466	1.500		11.250	756						13.972
Defensa	Papel	34.279	159.393	32.365	59.910	34.062	30.000	36.858		1.000		387.867
	Electrónico		100									100
	Total	34.279	159.493	32.365	59.910	34.062	30.000	36.858		1.000		387.967
Hacienda y Función Pública	Papel	12.288	93.205	1.100	1.360							107.953
	Electrónico	400	125									525
	Total	12.688	93.330	1.100	1.360							108.478
Interior	Papel	9.610	281.890	132.150	1.175.060	32.360			60.000	59.305		1.750.375
	Electrónico										500	500
	Total	9.610	281.890	132.150	1.175.060	32.360			60.000	59.305	500	1.750.875
Transportes, Movilidad y Agenda Urbana	Papel	11.505	21.526	4.350	4.250			47.860				89.491
	Electrónico		610									610
	Total	11.505	22.136	4.350	4.250			47.860				90.101
Educación y Formación Profesional	Papel	11.250	411	4.733		1.504	1					17.899
	Electrónico											
	Total	11.250	411	4.733		1.504	1					17.899
Trabajo y Economía Social	Papel	8.200	3.000	2.600	1.000	4.800	3.000					22.600
	Electrónico											
	Total	8.200	3.000	2.600	1.000	4.800	3.000					22.600
Industria, Comercio y Turismo	Papel	5.660	24.120	19.445	18.625	250	4.950					73.050
	Electrónico	3.000										3.000
	Total	8.660	24.120	19.445	18.625	250	4.950					76.050

Ministerio	Soporte	Unitaria	Periódica	Folleto	Desplegable	Cartel	Hoja suelta	Material Cartográfico	Postal	Lámina	Videograbación	Total
Agricultura, Pesca y Alimentación	Papel	14.350	6.820	3.200	332.350	4.450						361.170
	Electrónico	500	300									800
	Total	14.850	7.120	3.200	332.350	4.450						361.970
Presidencia, Relaciones con las Cortes y Memoria Democrática	Papel	34.626	13.435	3.650	350							52.061
	Electrónico		250								200	450
	Total	34.626	13.685	3.650	350						200	52.511
Política Territorial	Papel	650										650
	Electrónico											
	Total	650										650
Transición Ecológica y el Reto Demográfico	Papel	8.575	500	1.050	120.000	250						130.375
	Electrónico	400	100									500
	Total	8.975	600	1.050	120.000	250						130.875
Cultura y Deporte	Papel	127.330	4.160	2.427.970	42.000	5.408			1.600	205		2.608.673
	Electrónico										1.300	1.300
	Total	127.330	4.160	2.427.970	42.000	5.408			1.600	205	1.300	2.609.973
Asuntos Económicos y Transformación Digital	Papel	664	13.760		9.000							23.424
	Electrónico											
	Total	664	13.760		9.000							23.424
Sanidad	Papel	950		167.800	100.000	16.000						284.750
	Electrónico											
	Total	950		167.800	100.000	16.000						284.750
Derechos Sociales y Agenda 2030	Papel	1.500	500	1.950	111.000	9.650				100.000		224.600
	Electrónico											
	Total	1.500	500	1.950	111.000	9.650				100.000		224.600
Ciencia e Innovación	Papel	65.195	16.890	10.100	16.700	250		900				110.035
	Electrónico											
	Total	65.195	16.890	10.100	16.700	250		900				110.035
Igualdad	Papel	4.525	9.630	4.250	8.115	8.895			5.000			40.415
	Electrónico											
	Total	4.525	9.630	4.250	8.115	8.895			5.000			40.415
Consumo	Papel	2.450		45.000								47.450
	Electrónico											
	Total	2.450		45.000								47.450

Ministerio	Soporte	Unitaria	Periódica	Folleto	Desplegable	Cartel	Hoja suelta	Material Cartográfico	Postal	Lámina	Videograbación	Total
Inclusión, Seguridad Social y Migraciones	Papel	1.200	82.700	39.700	48.000	550	5.000					177.150
	Electrónico										580	580
	Total	1.200	82.700	39.700	48.000	550	5.000				580	177.730
Universidades	Papel			16.000	44.000	5.980						65.980
	Electrónico											
	Total			16.000	44.000	5.980						65.980
Total AGE	Papel	366.908	745.750	2.919.078	2.103.280	125.165	42.951	85.618	66.600	160.510		6.615.860
	Electrónico	4.300	1.625								2.580	8.505
	Total	371.208	747.375	2.919.078	2.103.280	125.165	42.951	85.618	66.600	160.510	2.580	6.624.365

Costes

Ministerio	Soporte	Unitaria	Periódica	Folleto	Desplegable	Cartel	Hoja suelta	Material cartográfico	Postal	Lámina	Sitio web	APP	Videograbación	Total
Asuntos Exteriores, Unión Europea y Cooperación	Papel	155.085	106.681	3.409	121									265.296
	Electrónico	13.880	6.631	444										20.955
	Total	168.965	113.311	3.853	121									286.250
Justicia	Papel	5.273	28.268		2.261	1.838								37.641
	Electrónico	15.811	38.830	1.536		182								56.359
	Total	21.084	67.098	1.536	2.261	2.019								94.000
Defensa	Papel	69.991	158.829	163										228.983
	Electrónico													
	Total	69.991	158.829	163										228.983
Hacienda y Función Pública	Papel	93.670	113.261	659	1.295									208.885
	Electrónico	34.073	178.208	1.570										213.851
	Total	127.742	291.469	2.229	1.295									422.735
Interior	Papel	63.345	67.361	28.774	69.207	12.875			3.924	15.319				260.804
	Electrónico	5.556	28.380	391									45.258	79.586
	Total	68.901	95.741	29.165	69.207	12.875			3.924	15.319			45.258	340.389
Transportes, Movilidad y Agenda Urbana	Papel	109.324	99.626	653				10.104						219.706
	Electrónico	1.295	18.517										75	19.887
	Total	110.618	118.143	653				10.104					75	239.593
Educación y Formación Profesional	Papel	25.170	17.754	7.799		5.685								56.408
	Electrónico	22.207	6.030	7.241		500								35.978
	Total	47.378	23.784	15.040		6.185								92.387
Trabajo y Economía Social	Papel	36.347	32.306	787		832								70.272
	Electrónico	36.614	31.731	1.866	1.906	4.548						15.000	14.560	106.225
	Total	72.962	64.038	2.652	1.906	5.380						15.000	14.560	176.497
Industria, Comercio y Turismo	Papel	87.810	104.801	102.847	10.148	5.608	4.073							315.287
	Electrónico	95.660	33.069	78.820	6.039		2.122				18.000		35.823	269.533
	Total	183.470	137.870	181.667	16.187	5.608	6.195				18.000		35.823	584.820

Ministerio	Soporte	Unitaria	Periódica	Folleto	Desplegable	Cartel	Hoja suelta	Material cartográfico	Postal	Lámina	Sitio web	APP	Videograbación	Total
Agricultura, Pesca y Alimentación	Papel	170.821	31.350	3.834	28.707	3.407								238.119
	Electrónico	2.396	19.064											21.459
	Total	173.217	50.413	3.834	28.707	3.407								259.578
Presidencia, Relaciones con las Cortes y Memoria Democrática	Papel	395.325	222.034	4.148										621.507
	Electrónico	48.721	88.343										1.815	138.879
	Total	444.046	310.377	4.148									1.815	760.386
Política Territorial	Papel	15.973												15.973
	Electrónico													
	Total	15.973												15.973
Transición Ecológica y el Reto Demográfico	Papel	144.495	3.120	4.147	12.240	1.364								165.366
	Electrónico	82.300	21.867	4.719									2.995	111.880
	Total	226.795	24.987	8.866	12.240	1.364							2.995	277.246
Cultura y Deporte	Papel	853.664	87.110	174.808	10.033	2.686			789					1.129.090
	Electrónico	20.926	46.454	12.022	815		3.900				27.186		3.000	114.303
	Total	874.590	133.564	186.830	10.848	2.686	3.900		789		27.186		3.000	1.243.393
Asuntos Económicos y Transformación Digital	Papel		14.072		1.832									15.904
	Electrónico	8.452	9.463	355	27									18.297
	Total	8.452	23.535	355	1.859									34.202
Sanidad	Papel	7.361		39.729		1.959								49.049
	Electrónico	25.080	36.372	7.908										69.360
	Total	32.441	36.372	47.636		1.959								118.409
Derechos Sociales y Agenda 2030	Papel	17.950	5.871	5.423		7.265								36.509
	Electrónico	14.710												14.710
	Total	32.660	5.871	5.423		7.265								51.219
Ciencia e Innovación	Papel	537.887	41.246	990	1.776	317		2.617						584.832
	Electrónico	18.411	54.766	1.253		1.089							1.050	76.569
	Total	556.298	96.012	2.243	1.776	1.406		2.617					1.050	661.401
Igualdad	Papel	54.020	11.613	13.692	2.277	20.941			674					103.217
	Electrónico	22.086		3.110										25.196
	Total	76.107	11.613	16.802	2.277	20.941			674					128.413
Consumo	Papel	5.023		38.599										43.622
	Electrónico	5.808	8.349	385			182						13.286	28.010
	Total	10.832	8.349	38.984			182						13.286	71.632

Ministerio	Soporte	Unitaria	Periódica	Folleto	Desplegable	Cartel	Hoja suelta	Material cartográfico	Postal	Lámina	Sitio web	APP	Videograbación	Total
Inclusión, Seguridad Social y Migraciones	Papel	6.262	79.508	36.687	3.763	1.815								128.035
	Electrónico	11.067	5.445	10.132									33.054	59.697
	Total	17.329	84.953	46.819	3.763	1.815							33.054	187.733
Universidades	Papel				4.404	2.949								7.353
	Electrónico	9.075	13.309											22.384
	Total	9.075	13.309		4.404	2.949								29.737
Total AGE	Papel	2.854.798	1.224.810	467.148	148.064	69.542	4.073	12.721	5.386	15.319				4.801.860
	Electrónico	494.128	644.829	131.750	8.787	6.319	6.204				45.186	15.000	150.915	1.503.117
	Total	3.348.926	1.869.639	598.898	156.851	75.860	10.277	12.721	5.386	15.319	45.186	15.000	150.915	6.304.978

4.4. PRODUCTOS CARTOGRÁFICOS EDITADOS

Ministerio	Nº Publicaciones	Total Productos
Defensa	8	65
Transportes, Movilidad y Agenda Urbana	15	271
Ciencia e Innovación	2	2
Total AGE	25	338

4.5. PRODUCTOS ASOCIADOS A FOLLETOS

Ministerio	Nº Publicaciones	Total Productos
Asuntos Exteriores, Unión Europea y Cooperación	44	44
Justicia	8	11
Defensa	47	65
Hacienda y Función Pública	28	34
Interior	38	58
Transportes, Movilidad y Agenda Urbana	92	92
Educación y Formación Profesional	59	146
Trabajo y Economía Social	14	61
Industria, Comercio y Turismo	71	464
Agricultura, Pesca y Alimentación	36	42
Presidencia, Relaciones con las Cortes y Memoria Democrática	7	7
Transición Ecológica y el Reto Demográfico	22	23
Cultura y Deporte	55	320
Asuntos Económicos y Transformación Digital	20	32
Sanidad	29	32
Derechos Sociales y Agenda 2030	5	17
Ciencia e Innovación	37	39
Igualdad	26	26
Consumo	4	4
Inclusión, Seguridad Social y Migraciones	70	70
Universidades	6	10
Total AGE	718	1.597

4.6. SOPORTES DE LAS PUBLICACIONES EDITADAS

Número de publicaciones

Ministerio	En línea	Soporte electrónico físico	Papel IBD	Papel	Total
Asuntos Exteriores, Unión Europea y Cooperación	115			79	194
Justicia	57	2	3	15	77
Defensa	183	1	37	108	329
Hacienda y Función Pública	189	2	20	30	241
Interior	112	1	2	81	196
Transportes, Movilidad y Agenda Urbana	168	3	2	53	226
Educación y Formación Profesional	148		19	32	199
Trabajo y Economía Social	173		1	23	197
Industria, Comercio y Turismo	174	1	7	56	238
Agricultura, Pesca y Alimentación	179	4		71	254
Presidencia, Relaciones con las Cortes y Memoria Democrática	212	1	80	89	382
Política Territorial	2			4	6
Transición Ecológica y el Reto Demográfico	79	4		29	112
Cultura y Deporte	108	1		173	282
Asuntos Económicos y Transformación Digital	104		2	6	112
Sanidad	162			13	175
Derechos Sociales y Agenda 2030	37			15	52
Ciencia e Innovación	226			132	358
Igualdad	75			31	106
Consumo	19			3	22
Inclusión, Seguridad Social y Migraciones	141	27	20	50	238
Universidades	19			6	25
Total AGE	2.682	47	193	1.099	4.021
Porcentaje sobre total Electrónico	98%	1,7%			

Número de publicaciones incluyendo aquellas en las que la Unidad editora no aporta el original

Ministerio	En línea	Soporte electrónico físico	Papel IBD	Papel	Total
Asuntos Exteriores, Unión Europea y Cooperación	118			81	199
Justicia	57	2	3	15	77
Defensa	183	1	37	108	329
Hacienda y Función Pública	199	2	21	31	253
Interior	113	1	2	81	197
Transportes, Movilidad y Agenda Urbana	168	3	2	54	227
Educación y Formación Profesional	150		21	34	205
Trabajo y Economía Social	173		1	23	197
Industria, Comercio y Turismo	176	1	7	58	242
Agricultura, Pesca y Alimentación	179	4		71	254
Presidencia, Relaciones con las Cortes y Memoria Democrática	242	3	92	94	431
Política Territorial	2			4	6
Transición Ecológica y el Reto Demográfico	80	4		30	114
Cultura y Deporte	108	1		175	284
Asuntos Económicos y Transformación Digital	147		14	19	180
Sanidad	184			15	199
Derechos Sociales y Agenda 2030	39			18	57
Ciencia e Innovación	226			134	360
Igualdad	76			33	109
Consumo	19			3	22
Inclusión, Seguridad Social y Migraciones	143	27	21	50	241
Universidades	19			6	25
Total AGE	2.801	49	221	1.137	4.208

Tirada

Ministerio	Soporte electrónico físico	Papel IBD	Papel	Total
Asuntos Exteriores, Unión Europea y Cooperación			26.060	26.060
Justicia	140	36	13.796	13.972
Defensa	100	197	387.670	387.967
Hacienda y Función Pública	525	1.438	106.515	108.478
Interior	500	20	1.750.355	1.750.875
Transportes, Movilidad y Agenda Urbana	610	225	89.266	90.101
Educación y Formación Profesional		260	17.639	17.899
Trabajo y Economía Social		200	22.400	22.600
Industria, Comercio y Turismo	3.000	2.460	70.590	76.050
Agricultura, Pesca y Alimentación	800		361.170	361.970
Presidencia, Relaciones con las Cortes y Memoria Democrática	450	6.291	45.770	52.511
Política Territorial			650	650
Transición Ecológica y el Reto Demográfico	500		130.375	130.875
Cultura y Deporte	1.300		2.608.673	2.609.973
Asuntos Económicos y Transformación Digital		36	23.388	23.424
Sanidad			284.750	284.750
Derechos Sociales y Agenda 2030			224.600	224.600
Ciencia e Innovación			110.035	110.035
Igualdad			40.415	40.415
Consumo			47.450	47.450
Inclusión, Seguridad Social y Migraciones	580	5.200	171.950	177.730
Universidades			65.980	65.980
Total AGE	8.505	16.363	6.599.497	6.624.365

Costes

Ministerio	En línea	Soporte electrónico físico	Papel IBD	Papel	Total	% Electrónico sobre total
Asuntos Exteriores, Unión Europea y Cooperación	20.955			265.296	286.250	7,3%
Justicia	56.359			37.641	94.000	60%
Defensa				228.983	228.983	
Hacienda y Función Pública	211.105	2.746	9.309	199.576	422.735	50,6%
Interior	76.622	2.964		260.804	340.389	23,4%
Transportes, Movilidad y Agenda Urbana	19.887			219.706	239.593	8,3%
Educación y Formación Profesional	35.978		18.983	37.425	92.387	38,9%
Trabajo y Economía Social	106.225			70.272	176.497	60,2%
Industria, Comercio y Turismo	267.113	2.420	16.965	298.322	584.820	46,1%
Agricultura, Pesca y Alimentación	1.071	20.389		238.119	259.578	8,3%
Presidencia, Relaciones con las Cortes y Memoria Democrática	115.227	23.652	171.475	450.033	760.386	18,3%
Política Territorial				15.973	15.973	
Transición Ecológica y el Reto Demográfico	85.680	26.200		165.366	277.246	40,4%
Cultura y Deporte	111.303	3.000		1.129.090	1.243.393	9,2%
Asuntos Económicos y Transformación Digital	18.297			15.904	34.202	53,5%
Sanidad	69.360			49.049	118.409	58,6%
Derechos Sociales y Agenda 2030	14.710			36.509	51.219	28,7%
Ciencia e Innovación	76.569			584.832	661.401	11,6%
Igualdad	25.196			103.217	128.413	19,6%
Consumo	28.010			43.622	71.632	39,1%
Inclusión, Seguridad Social y Migraciones	26.644	33.054		128.035	187.733	31,8%
Universidades	22.384			7.353	29.737	75,3%
Total AGE	1.388.694	114.424	216.732	4.585.129	6.304.978	23,8%

4.7. FORMATOS DE LAS PUBLICACIONES ELECTRÓNICAS EDITADAS

Número de publicaciones

Ministerio	pdf	epub	Varios formatos	htm/html/xhtml	Otros	xls/xlsx	Android	iOS	swf	mp4	doc/docx	avi	jpg	Flipbook	BluRay	mdb	Total
Asuntos Exteriores, Unión Europea y Cooperación	102	3		3						6		1					115
Justicia	53	4	1	1													59
Defensa	173	11															184
Hacienda y Función Pública	109	26	30	21		3				2							191
Interior	99	3	1	2		2			1	5							113
Transportes, Movilidad y Agenda Urbana	162		1	5						2						1	171
Educación y Formación Profesional	132	1	4	9	1					1							148
Trabajo y Economía Social	112	9		15	9	21	1	1		5							173
Industria, Comercio y Turismo	143			11						7	1			13			175
Agricultura, Pesca y Alimentación	181			1		1											183
Presidencia, Relaciones con las Cortes y Memoria Democrática	151	53		7	1					1							213
Política Territorial	2																2
Transición Ecológica y el Reto Demográfico	78		3				1	1									83
Cultura y Deporte	105			3											1		109
Asuntos Económicos y Transformación Digital	71	8	11	11		3											104
Sanidad	161		1														162
Derechos Sociales y Agenda 2030	34			3													37
Ciencia e Innovación	210	15															226
Igualdad	74												1				75
Consumo	14		1	1	2					1							19
Inclusión, Seguridad Social y Migraciones	109			5						54							168
Universidades	18			1													19
Total AGE	2.293	133	53	99	13	30	2	2	1	84	1	1	1	13	1	1	2.729
	84%	4,9%	1,9%	3,6%	0,5%	1%	0,1%	0,1%		3,1%				0,5%			100%

Costes

Ministerio	pdf	epub	Varios formatos	htm/html/xhtml	Otros	Android	iOS	mov	mp4	Flipbook	BluRay	Total
Asuntos Exteriores, Unión Europea y Cooperación	20.455	500										20.955
Justicia	56.359											56.359
Defensa												
Hacienda y Función Pública	99.455	10.711		103.685								213.851
Interior	34.327								45.258			79.586
Transportes, Movilidad y Agenda Urbana	12.381			7.431					75			19.887
Educación y Formación Profesional	20.351		1.000	14.627								35.978
Trabajo y Economía Social	64.561	12.104			5.000	5.000	5.000		14.560			106.225
Industria, Comercio y Turismo	162.924			43.150					35.823	27.636		269.533
Agricultura, Pesca y Alimentación	21.459											21.459
Presidencia, Relaciones con las Cortes y Memoria Democrática	124.387	12.677							1.815			138.879
Política Territorial												
Transición Ecológica y el Reto Demográfico	96.286		15.594									111.880
Cultura y Deporte	84.118			27.186							3.000	114.303
Asuntos Económicos y Transformación Digital	17.216	1.082										18.297
Sanidad	69.360											69.360
Derechos Sociales y Agenda 2030	14.710											14.710
Ciencia e Innovación	59.357	16.161						1.050				76.569
Igualdad	25.196											25.196
Consumo	14.724								13.286			28.010
Inclusión, Seguridad Social y Migraciones	21.199			5.445					33.054			59.697
Universidades	9.075			13.309								22.384
Total AGE	1.027.899	53.235	16.594	214.833	5.000	5.000	5.000	1.050	143.870	27.636	3.000	1.503.117

4.8. PUBLICACIONES DE AUTOR

Ministerio	Publicaciones editadas	Publicaciones de autor	% de publicaciones de autor	Gastos 240	Gastos por derechos de autor	% de gastos por derechos de autor
Asuntos Exteriores, Unión Europea y Cooperación	194	37	19,1%	258.250,44		
Justicia	77	8	10,4%	75.397,50		
Defensa	329	62	18,8%	228.983,00		
Hacienda y Función Pública	241	41	17%	415.508,88		
Interior	196	17	8,7%	228.344,08		
Transportes, Movilidad y Agenda Urbana	226	11	5%	238.318,19		
Educación y Formación Profesional	199	15	7,5%	77.609,40		
Trabajo y Economía Social	197	9	4,6%	176.497,21		
Industria, Comercio y Turismo	238	9	3,8%	142.748,72		
Agricultura, Pesca y Alimentación	254	38	15%	208.895,17		
Presidencia, Relaciones con las Cortes y Memoria Democrática	382	126	33%	461.406,85	14.600	3,2%
Política Territorial	6	2	33,3%	15.973,10	200	1,3%
Transición Ecológica y el Reto Demográfico	112	24	21,4%	158.017,26		
Cultura y Deporte	282	65	23%	829.326,76		
Asuntos Económicos y Transformación Digital	112	9	8%	34.201,63		
Sanidad	175	92	52,6%	84.649,79		
Derechos Sociales y Agenda 2030	52	12	23%	51.219,42		
Ciencia e Innovación	358	168	46,9%	660.350,76		
Igualdad	106	11	10,4%	66.028,61		
Consumo	22	2	9%	33.032,81		
Inclusión, Seguridad Social y Migraciones	238	21	8,8%	115.347,51		
Universidades	25	1	4%	7.353,17		
Total AGE	4.021	780	19,4%	4.567.460,26	14.800	0,3%

4.9. PUBLICACIONES GRATUITAS Y COMERCIALES EDITADAS

Número de publicaciones

Ministerio	Publicaciones comerciales				Publicaciones gratuitas				Total publicaciones editadas	% de publicaciones gratuitas sobre total
	Papel	Electrónico	Total	% Electrónico	Papel	Electrónico	Total	% Electrónico		
Asuntos Exteriores, Unión Europea y Cooperación	17		17		62	115	177	65%	194	91,2%
Justicia	8	3	11	27%	10	56	66	84,8%	77	85,7%
Defensa	118	29	147	19,7%	27	155	182	85,2%	329	55%
Hacienda y Función Pública	45	45	90	50%	5	146	151	96,7%	241	62,7%
Interior	9	2	11	18%	74	111	185	60,0%	196	94,4%
Transportes, Movilidad y Agenda Urbana	34	2	36	5,6%	21	169	190	88,9%	226	84,1%
Educación y Formación Profesional	11	1	12	8,3%	40	147	187	78,6%	199	94%
Trabajo y Economía Social	8	4	12	33,3%	16	169	185	91,4%	197	93,9%
Industria, Comercio y Turismo	7		7		56	175	231	75,8%	238	97,1%
Agricultura, Pesca y Alimentación	36		36		35	183	218	83,9%	254	85,8%
Presidencia, Relaciones con las Cortes y Memoria Democrática	149	18	167	10,8%	20	195	215	90,7%	382	56,3%
Política Territorial	1		1		3	2	5	40%	6	83,3%
Transición Ecológica y el Reto Demográfico	9		9		20	83	103	80,6%	112	92%
Cultura y Deporte	100	2	102	2%	73	107	180	59,4%	282	63,8%
Asuntos Económicos y Transformación Digital	4		4		4	104	108	96%	112	96,4%
Sanidad					13	162	175	92,6%	175	100%
Derechos Sociales y Agenda 2030					15	37	52	71%	52	100%
Ciencia e Innovación	105	76	181	42%	27	150	177	84,7%	358	49%
Igualdad					31	75	106	70,8%	106	100%
Consumo					3	19	22	86%	22	100%
Inclusión, Seguridad Social y Migraciones					70	168	238	70,6%	238	100%
Universidades					6	19	25	76%	25	100%
Total AGE	661	182	843	21,6%	631	2.547	3.178	80,1%	4.021	79%

Número de publicaciones incluyendo aquellas en las que la Unidad editora no aporta el original

Ministerio	Publicaciones comerciales				Publicaciones gratuitas				Total publicaciones editadas	% de publicaciones gratuitas sobre total
	Papel	Electrónico	Total	% Electrónico	Papel	Electrónico	Total	% Electrónico		
Asuntos Exteriores, Unión Europea y Cooperación	18		18		63	118	181	65,2%	199	91%
Justicia	8	3	11	27%	10	56	66	84,8%	77	85,7%
Defensa	118	29	147	19,7%	27	155	182	85,2%	329	55%
Hacienda y Función Pública	47	45	92	48,9%	5	156	161	96,9%	253	63,6%
Interior	9	2	11	18%	74	112	186	60,2%	197	94,4%
Transportes, Movilidad y Agenda Urbana	34	2	36	5,6%	22	169	191	88,5%	227	84,1%
Educación y Formación Profesional	13	2	15	13,3%	42	148	190	77,9%	205	92,7%
Trabajo y Economía Social	8	4	12	33,3%	16	169	185	91,4%	197	93,9%
Industria, Comercio y Turismo	7		7		58	177	235	75,3%	242	97,1%
Agricultura, Pesca y Alimentación	36		36		35	183	218	83,9%	254	85,8%
Presidencia, Relaciones con las Cortes y Memoria Democrática	166	20	186	10,8%	20	225	245	91,8%	431	57%
Política Territorial	1		1		3	2	5	40%	6	83,3%
Transición Ecológica y el Reto Demográfico	10		10		20	84	104	80,8%	114	91,2%
Cultura y Deporte	102	2	104	1,9%	73	107	180	59,4%	284	63,4%
Asuntos Económicos y Transformación Digital	29	28	57	49,1%	4	119	123	96,7%	180	68,3%
Sanidad					15	184	199	92,5%	199	100%
Derechos Sociales y Agenda 2030					18	39	57	68,4%	57	100%
Ciencia e Innovación	105	76	181	42%	29	150	179	83,8%	360	50%
Igualdad					33	76	109	69,7%	109	100%
Consumo					3	19	22	86%	22	100%
Inclusión, Seguridad Social y Migraciones	1		1		70	170	240	70,8%	241	99,6%
Universidades					6	19	25	76%	25	100%
Total AGE	712	213	925	23%	646	2.637	3.283	80,3%	4.201	78%

Tirada

Ministerio	Publicaciones comerciales			Publicaciones gratuitas			Tirada total publicaciones editadas	% de la tirada de publicaciones gratuitas sobre total
	Papel	Electrónico	Total	Papel	Electrónico	Total		
Asuntos Exteriores, Unión Europea y Cooperación	15.900		15.900	10.160		10.160	26.060	39%
Justicia	376	140	516	13.456		13.456	13.972	96,3%
Defensa	225.452		225.452	162.415	100	162.515	387.967	41,9%
Hacienda y Función Pública	15.243		15.243	92.710	525	93.235	108.478	85,9%
Interior	254.150		254.150	1.496.225	500	1.496.725	1.750.875	85,5%
Transportes, Movilidad y Agenda Urbana	71.910		71.910	17.581	610	18.191	90.101	20%
Educación y Formación Profesional	9.384		9.384	8.515		8.515	17.899	47,6%
Trabajo y Economía Social	4.100		4.100	18.500		18.500	22.600	82%
Industria, Comercio y Turismo	6.270		6.270	66.780	3.000	69.780	76.050	91,8%
Agricultura, Pesca y Alimentación	8.950		8.950	352.220	800	353.020	361.970	97,5%
Presidencia, Relaciones con las Cortes y Memoria Democrática	43.749	250	43.999	8.312	200	8.512	52.511	16,2%
Política Territorial	200		200	450		450	650	69,2%
Transición Ecológica y el Reto Demográfico	4.900		4.900	125.475	500	125.975	130.875	96,3%
Cultura y Deporte	109.935	1.300	111.235	2.498.738		2.498.738	2.609.973	95,7%
Asuntos Económicos y Transformación Digital	3.624		3.624	19.800		19.800	23.424	84,5%
Sanidad				284.750		284.750	284.750	100%
Derechos Sociales y Agenda 2030				224.600		224.600	224.600	100%
Ciencia e Innovación	72.595		72.595	37.440		37.440	110.035	34,0%
Igualdad				40.415		40.415	40.415	100%
Consumo				47.450		47.450	47.450	100%
Inclusión, Seguridad Social y Migraciones	200		200	176.950	580	177.530	177.730	100%
Universidades				65.980		65.980	65.980	100%
Total AGE	846.938	1.690	848.628	5.768.922	6.815	5.775.737	6.624.365	87,2%

Costes

Ministerio	Publicaciones comerciales				Publicaciones gratuitas				Total publicaciones editadas	% de publicaciones gratuitas sobre total
	Papel	Electrónico	Total	% Electrónico	Papel	Electrónico	Total	% Electrónico		
Asuntos Exteriores, Unión Europea y Cooperación	171.091		171.091		94.205	20.955	115.160	18,2%	286.250	40,2%
Justicia	7.500		7.500		30.141	56.359	86.500	65,2%	94.000	92%
Defensa	219.544		219.544		9.439		9.439		228.983	4,1%
Hacienda y Función Pública	100.777	12.781	113.559	11,3%	108.107	201.069	309.177		422.735	73,1%
Interior	25.262		25.262		235.542	79.586	315.128	25,3%	340.389	92,6%
Transportes, Movilidad y Agenda Urbana	201.217	1.000	202.217	0,5%	18.489	18.887	37.376	50,5%	239.593	15,6%
Educación y Formación Profesional	20.868	1.300	22.168	5,9%	35.540	34.678	70.219	49,4%	92.387	76,0%
Trabajo y Economía Social	42.827	1.988	44.815	4,4%	27.446	104.236	131.682	79,2%	176.497	74,6%
Industria, Comercio y Turismo	117.785		117.785		197.502	269.533	467.035	57,7%	584.820	79,9%
Agricultura, Pesca y Alimentación	84.505		84.505		153.614	21.459	175.073	12,3%	259.578	67,4%
Presidencia, Relaciones con las Cortes y Memoria Democrática	550.643	31.736	582.379	5,4%	70.865	107.143	178.007	60,2%	760.386	23,4%
Política Territorial	3.446		3.446		12.527		12.527		15.973	78,4%
Transición Ecológica y el Reto Demográfico	85.831		85.831		79.535	111.880	191.415	58,4%	277.246	69%
Cultura y Deporte	824.746	3.390	828.136	0,4%	304.344	110.913	415.257		1.243.393	33,4%
Asuntos Económicos y Transformación Digital	4.005		4.005		11.899	18.297	30.197	60,6%	34.202	88,3%
Sanidad					49.049	69.360	118.409	58,6%	118.409	100%
Derechos Sociales y Agenda 2030					36.509	14.710	51.219	28,7%	51.219	100%
Ciencia e Innovación	581.000		581.000		3.832	76.569	80.401	95,2%	661.401	12,2%
Igualdad					103.217	25.196	128.413	19,6%	128.413	100%
Consumo					43.622	28.010	71.632	39,1%	71.632	100%
Inclusión, Seguridad Social y Migraciones					128.035	59.697	187.733	31,8%	187.733	100%
Universidades					7.353	22.384	29.737	75%	29.737	100%
Total AGE	3.041.046	52.196	3.093.242	1,7%	1.760.815	1.450.921	3.211.736	45,2%	6.304.978	51%

4.10. PROCEDIMIENTOS DE DISTRIBUCIÓN SEGÚN EL SOPORTE DE EDICIÓN

Número de publicaciones

Ministerio	En línea				Soporte electrónico físico				Papel				Total			
	Comercial	Gratuito	Total	% Comercial	Comercial	Gratuito	Total	% Comercial	Comercial	Gratuito	Total	% Comercial	Comercial	Gratuito	Total	% Comercial
Asuntos Exteriores, Unión Europea y Cooperación		115	115						17	62	79	21,5%	17	177	194	8,8%
Justicia	1	56	57	2%	2		2	100%	8	10	18	44,4%	11	66	77	14,3%
Defensa	29	154	183	16%		1	1		118	27	145	81%	147	182	329	45%
Hacienda y Función Pública	45	144	189			2	2		45	5	50	90%	90	151	241	37,3%
Interior	2	110	112	2%		1	1		9	74	83	10,8%	11	185	196	5,6%
Transportes, Movilidad y Agenda Urbana	2	166	168	1%		3	3		34	21	55	61,8%	36	190	226	15,9%
Educación y Formación Profesional	1	147	148	1%					11	40	51	21,6%	12	187	199	6%
Trabajo y Economía Social	4	169	173	2%					8	16	24	33%	12	185	197	6,1%
Industria, Comercio y Turismo		174	174			1	1		7	56	63	11,1%	7	231	238	2,9%
Agricultura, Pesca y Alimentación		179	179			4	4		36	35	71	50,7%	36	218	254	14,2%
Presidencia, Relaciones con las Cortes y Memoria Democrática	18	194	212	8%		1	1		149	20	169	88,2%	167	215	382	43,7%
Política Territorial		2	2						1	3	4		1	5	6	
Transición Ecológica y el Reto Demográfico		79	79			4	4		9	20	29		9	103	112	8%
Cultura y Deporte	1	107	108	1%	1		1	100%	100	73	173	57,8%	102	180	282	36,2%
Asuntos Económicos y Transformación Digital		104	104						4	4	8	50%	4	108	112	3,6%
Sanidad		162	162							13	13			175	175	
Derechos Sociales y Agenda 2030		37	37							15	15			52	52	
Ciencia e Innovación	76	150	226	34%					105	27	132	79,5%	181	177	358	51%
Igualdad		75	75							31	31			106	106	
Consumo		19	19							3	3			22	22	
Inclusión, Seguridad Social y Migraciones		141	141			27	27			70	70			238	238	
Universidades		19	19							6	6			25	25	
Total AGE	179	2.503	2.682	6,7%	3	44	47	6%	661	631	1.292	51,2%	843	3.178	4.021	21%

Costes

Ministerio	En línea				Soporte electrónico físico				Papel				Total			
	Comercial	Gratuito	Total	% Comercial	Comercial	Gratuito	Total	% Comercial	Comercial	Gratuito	Total	% Comercial	Comercial	Gratuito	Total	% Comercial
Asuntos Exteriores, Unión Europea y Cooperación		20.955	20.955						171.091	94.205	265.296	64,5%	171.091	115.160	286.250	59,8%
Justicia		56.359	56.359						7.500	30.141	37.641	19,9%	7.500	86.500	94.000	8%
Defensa									219.544	9.439	228.983	95,9%	219.544	9.439	228.983	95,9%
Hacienda y Función Pública	12.781	198.324	211.105	6,1%		2.746	2.746		100.777	108.107	208.885	48%	113.559	309.177	422.735	26,9%
Interior		76.622	76.622			2.964	2.964		25.262	235.542	260.804	10%	25.262	315.128	340.389	7,4%
Transportes, Movilidad y Agenda Urbana	1.000	18.887	19.887	5%					201.217	18.489	219.706	91,6%	202.217	37.376	239.593	84,4%
Educación y Formación Profesional	1.300	34.678	35.978	3,6%					20.868	35.540	56.408	37%	22.168	70.219	92.387	24%
Trabajo y Economía Social	1.988	104.236	106.225	2%					42.827	27.446	70.272	60,9%	44.815	131.682	176.497	25,4%
Industria, Comercio y Turismo		267.113	267.113			2.420	2.420		117.785	197.502	315.287	37,4%	117.785	467.035	584.820	20,1%
Agricultura, Pesca y Alimentación		1.071	1.071			20.389	20.389		84.505	153.614	238.119	35,5%	84.505	175.073	259.578	32,6%
Presidencia, Relaciones con las Cortes y Memoria Democrática	9.899	105.328	115.227	8,6%	21.837	1.815	23.652	92%	550.643	70.865	621.507	89%	582.379	178.007	760.386	76,6%
Política Territorial									3.446	12.527	15.973	21,6%	3.446	12.527	15.973	21,6%
Transición Ecológica y el Reto Demográfico		85.680	85.680			26.200	26.200		85.831	79.535	165.366	51,9%	85.831	191.415	277.246	31%
Cultura y Deporte	390	110.913	111.303	0,4%	3.000		3.000	100,0%	824.746	304.344	1.129.090	73%	828.136	415.257	1.243.393	66,6%
Asuntos Económicos y Transformación Digital		18.297	18.297						4.005	11.899	15.904	25,2%	4.005	30.197	34.202	11,7%
Sanidad		69.360	69.360							49.049	49.049			118.409	118.409	
Derechos Sociales y Agenda 2030		14.710	14.710							36.509	36.509			51.219	51.219	
Ciencia e Innovación		76.569	76.569						581.000	3.832	584.832	99,3%	581.000	80.401	661.401	87,8%
Igualdad		25.196	25.196							103.217	103.217			128.413	128.413	
Consumo		28.010	28.010							43.622	43.622			71.632	71.632	
Inclusión, Seguridad Social y Migraciones		26.644	26.644			33.054	33.054			128.035	128.035			187.733	187.733	
Universidades		22.384	22.384							7.353	7.353			29.737	29.737	
Total AGE	27.359	1.361.335	1.388.694	2%	24.837	89.586	114.424	21,7%	3.041.046	1.760.815	4.801.860	63,3%	3.093.242	3.211.736	6.304.978	49%

4.1.1. PUBLICACIONES EDITADAS EN PAPEL. DATOS COMPARADOS CON 2006

Ministerio	Publicaciones realizadas en 2022		Tiradas realizadas en 2022	
	Total	En papel	Total	En papel
Asuntos Exteriores, Unión Europea y Cooperación	194	79	26.060	26.060
Justicia	77	18	13.972	13.832
Defensa	329	145	387.967	387.867
Hacienda y Función Pública	241	50	108.478	107.953
Interior	196	83	1.750.875	1.750.375
Transportes, Movilidad y Agenda Urbana	226	55	90.101	89.491
Educación y Formación Profesional	199	51	17.899	17.899
Trabajo y Economía Social	197	24	22.600	22.600
Industria, Comercio y Turismo	238	63	76.050	73.050
Agricultura, Pesca y Alimentación	254	71	361.970	361.170
Presidencia, Relaciones con las Cortes y Memoria Democrática	382	169	52.511	52.061
Política Territorial	6	4	650	650
Transición Ecológica y el Reto Demográfico	112	29	130.875	130.375
Cultura y Deporte	282	173	2.609.973	2.608.673
Asuntos Económicos y Transformación Digital	112	8	23.424	23.424
Sanidad	175	13	284.750	284.750
Derechos Sociales y Agenda 2030	52	15	224.600	224.600
Ciencia e Innovación	358	132	110.035	110.035
Igualdad	106	31	40.415	40.415
Consumo	22	3	47.450	47.450
Inclusión, Seguridad Social y Migraciones	238	70	177.730	177.150
Universidades	25	6	65.980	65.980
Total AGE	4.021	1.292	6.624.365	6.615.860

Total AGE	Nº Publicaciones		Tiradas	
	Total	En papel	Total	En papel
Año 2006	3.974	2.995	19.084.446	18.826.531
Año 2021	4.179	1.345	5.413.400	5.405.417
Año 2022	4.021	1.292	6.624.365	6.615.860

	Nº Publicaciones	Tiradas
% reducción de pub. en papel 2006/2022	56,9%	65%
% pub. en papel en 2006 respecto del total de pub. en 2006	75,4%	98,6%
% pub. en papel en 2022 respecto del total de pub. en 2022	32,1%	99,9%
% reducción del porcentaje de pub. en papel 2006/2022	57,4%	-1%

4.12. PUBLICACIONES EDITADAS EN PAPEL RECICLADO Y PAPEL CON GESTIÓN FORESTAL CERTIFICADA

Ministerio	Publicaciones realizadas en papel en 2022			% publicaciones realizadas en papel reciclado	% publicaciones realizadas en papel reciclado o con gestión forestal certificada	Tiradas realizadas en papel en 2022			% tiradas realizadas en papel reciclado	% tiradas realizadas en papel reciclado o gestión forestal
	Total papel	Papel reciclado	Papel con gestión forestal certificada			Total papel	Papel reciclado	Papel con gestión forestal certificada		
Asuntos Exteriores, Unión Europea y Cooperación	79	79		100%	100%	26.060	25.860	200	99,2%	100%
Justicia	18		18		100%	13.832		13.832		100%
Defensa	145	1	137	0,7%	95%	387.867	100	371.409	0,03%	96%
Hacienda y Función Pública	50	15	35	30%	100%	107.953	92.350	15.603	85,5%	100%
Interior	83	28	50	33,7%	94%	1.750.375	213.395	1.536.455	12,2%	100%
Transportes, Movilidad y Agenda Urbana	55	1	53	1,8%	98,2%	89.491	100	86.491	0,1%	97%
Educación y Formación Profesional	51	15	36	29,4%	100%	17.899	10.214	7.685	57,1%	100%
Trabajo y Economía Social	24	10	14	41,7%	100%	22.600	4.800	17.800	21,2%	100%
Industria, Comercio y Turismo	63	14	49	22,2%	100%	73.050	9.750	63.300	13,3%	100%
Agricultura, Pesca y Alimentación	71	69	2	97,2%	100%	361.170	360.670	500	99,9%	100%
Presidencia, Relaciones con las Cortes y Memoria Democrática	169	57	112	33,7%	100%	52.061	22.183	29.878	42,6%	100%
Política Territorial	4	3	1	75%	100%	650	450	200	69%	100%
Transición Ecológica y el Reto Demográfico	29	5	24	17,2%	100%	130.375	1.400	128.975	1,1%	100%
Cultura y Deporte	173	162	11	93,6%	100%	2.608.673	2.562.873	45.800	98,2%	100%
Asuntos Económicos y Transformación Digital	8	6	2	75%	100%	23.424	22.760	664	97,2%	100%
Sanidad	13	13		100%	100%	284.750	178.750	106.000	62,8%	100%
Derechos Sociales y Agenda 2030	15	14	1	93%	100%	224.600	11.000	213.600	4,9%	100%
Ciencia e Innovación	132	14	118	10,6%	100%	110.035	19.700	90.335	17,9%	100%
Igualdad	31	25	3	80,6%	90%	40.415	28.830	10.335	71,3%	97%
Consumo	3	3		100%	100%	47.450	47.450		100%	100%
Inclusión, Seguridad Social y Migraciones	70	66		94%	94%	177.150	175.800	200	99%	99%
Universidades	6	6		100%	100%	65.980	65.980		100%	100%
Total AGE	1.292	606	666	47%	98,5%	6.615.860	3.854.415	2.739.262	58,3%	99,7%

4.13. GASTOS E INGRESOS REALIZADOS

Ministerio	Gastos realizados en publicaciones			Ingresos realizados	Ingresos publicaciones Electrónicas	Ingresos publicaciones en papel	% ingresos sobre gastos realizados	% ingresos sobre gastos en publicaciones comerciales
	Gratuitas	Comerciales	Total					
Asuntos Exteriores, Unión Europea y Cooperación	115.159,90	171.090,54	286.250,44	27.355		27.355	9,6%	16%
Justicia	86.499,60	7.500	93.999,60	2.684,30	648	2.036,30	2,9%	35,8%
Defensa	9.439	219.544	228.983	353.744	3.894	349.850	154,5%	161,1%
Hacienda y Función Pública	309.176,50	113.558,62	422.735,12	75.336	2.559	72.777	17,8%	66,3%
Interior	315.127,82	25.261,60	340.389,42	934		934	0,3%	3,7%
Transportes, Movilidad y Agenda Urbana	37.375,85	202.217,34	239.593,19	418.618	6.020	412.598	174,7%	207%
Educación y Formación Profesional	70.218,68	22.168	92.386,68	18.629	13.175	5.454	20,2%	84%
Trabajo y Economía Social	131.682,26	44.814,95	176.497,21	9.715	1.088	8.627	5,5%	21,7%
Industria, Comercio y Turismo	467.035,45	117.784,97	584.820,42	7.039		7.039	1,2%	6%
Agricultura, Pesca y Alimentación	175.073,32	84.505,04	259.578,36	16.337	16.337		6,3%	19,3%
Presidencia, Relaciones con las Cortes y Memoria Democrática	178.007,25	582.379	760.386,25	685.170	13.978	671.192	90,1%	117,7%
Política Territorial	12.527,24	3.445,86	15.973,10					
Transición Ecológica y el Reto Demográfico	191.415,38	85.830,96	277.246,34	31.591	60	31.531	11,4%	36,8%
Cultura y Deporte	415.257,09	828.136,29	1.243.393,38	142.277		142.277	11,4%	17%
Asuntos Económicos y Transformación Digital	30.196,52	4.005,11	34.201,63	193.868	191.711	2.157	566,8%	4841%
Sanidad	118.408,79		118.408,79	2.887		2.887	2%	
Derechos Sociales y Agenda 2030	51.219,42		51.219,42					
Ciencia e Innovación	80.401,24	580.999,52	661.400,76	235.690	24.811	210.879	35,6%	40,6%
Igualdad	128.412,80		128.412,80					
Consumo	71.631,81		71.631,81					
Inclusión, Seguridad Social y Migraciones	187.732,76		187.732,76	1.846	1.846		1%	
Universidades	29.737,37		29.737,37					
Total AGE	3.211.736,05	3.093.241,80	6.304.977,85	2.223.720,30	276.127	1.947.593,30	35,3%	71,9%

4.14. EVOLUCIÓN DEL NÚMERO DE PUBLICACIONES, GASTOS E INGRESOS

Año	Publicaciones editadas	Gastos realizados	Ingresos obtenidos
1996	2.672	31.094.240	18.153.310
1997	1.952	17.508.680	19.896.130
1998	2.338	21.240.770	14.096.270
1999	2.647	23.989.430	14.354.760
2000	2.670	25.071.750	12.710.140
2001	2.807	23.914.090	11.945.550
2002	2.682	25.119.530	12.113.570
2003	2.718	25.625.760	11.741.060
2004	2.613	23.937.280	10.667.340
2005	3.292	33.487.430	12.203.980
2006	3.974	32.811.990	11.378.250
2007	4.065	29.795.170	10.539.860
2008	3.962	26.717.230	8.756.190
2009	4.564	22.928.039	7.579.605
2010	4.215	18.606.215	6.172.601
2011	4.483	14.586.555	5.117.438
2012	3.516	8.445.843	4.245.344
2013	3.431	7.972.575	3.849.204
2014	3.559	7.382.361	3.948.875
2015	3.828	7.269.283	4.249.519
2016	3.682	8.364.001	3.810.720
2017	4.041	7.538.753	3.340.452
2018	3.672	7.028.853	2.965.852
2019	4.074	7.613.393	2.851.644
2020	3.374	5.314.998	1.788.867
2021	4.179	5.920.031	2.204.211
2022	4.021	6.304.978	2.223.720

4.15. PUBLICACIONES EN VENTA³

Ministerio	N° de publicaciones en venta a 31-12-2022. Todas las tipologías excepto cartográficas			Ministerio	N° de productos cartográficos en venta a 31-12-2022		
	Electrónico	Papel	Total		Electrónico	Papel	Total
Asuntos Exteriores, Unión Europea y Cooperación	5	535	540	Defensa		2.170	2.170
Justicia	91	92	183	Hacienda y Función Pública		1	1
Defensa	413	4.170	4.583	Transportes, Movilidad y Agenda Urbana	14	5.638	5.652
Hacienda y Función Pública	617	1.370	1.987	Educación y Formación Profesional		19	19
Interior	7	126	133	Ciencia e Innovación		1	1
Transportes, Movilidad y Agenda Urbana	982	1.247	2.229	Total AGE	14	7.829	7.843
Educación y Formación Profesional	792	830	1.622				
Trabajo y Economía Social	350	1.507	1.857				
Industria, Comercio y Turismo		229	229				
Agricultura, Pesca y Alimentación		36	36				
Presidencia, Relaciones con las Cortes y Memoria Democrática	318	2.779	3.097				
Política Territorial	1	1	2				
Transición Ecológica y el Reto Demográfico	28	821	849				
Cultura y Deporte	23	2.676	2.699				
Asuntos Económicos y Transformación Digital	200	129	329				
Sanidad	18	319	337				
Derechos Sociales y Agenda 2030		5	5				
Ciencia e Innovación	1.370	2.062	3.432				
Inclusión, Seguridad Social y Migraciones	411	1.495	1.906				
Total AGE	5.626	20.429	26.055				

³ Las publicaciones en venta de la SGT del Ministerio de Inclusión, Seguridad Social y Migraciones se computan dentro del fondo en venta de la SGT del Ministerio de Trabajo y Economía Social

4.16. NIPO ESTABLE

Unidad Editora	Publicaciones	NIPO Estable								
		2013	2015	2016	2017	2018	2019	2020	2022	Total
Asuntos Exteriores, Unión Europea y Cooperación	194						5	4		14
Justicia	77		10		5	8	2	6		34
Defensa	329		44	5	3	1	1			69
Hacienda y Función Pública	241									
Interior	196	1	24		1	1	5	15		56
Transportes, Movilidad y Agenda Urbana	226							44		63
Educación y Formación Profesional	199						26	10		46
Trabajo y Economía Social	197							59		66
Industria, Comercio y Turismo	238						48	6		66
Agricultura, Pesca y Alimentación	254						74	13		104
Presidencia, Relaciones con las Cortes y Memoria Democrática	382							55		70
Política Territorial	6									
Transición Ecológica y el Reto Demográfico	112							17		24
Cultura y Deporte	282						31	8		42
Asuntos Económicos y Transformación Digital	112							36		45
Sanidad	175							12		20
Derechos Sociales y Agenda 2030	52							4		5
Ciencia e Innovación	358							70		74
Igualdad	106							1		6
Consumo	22							2		5
Inclusión, Seguridad Social y Migraciones	238							13	2	17
Universidades	25							2		2
Total	4.021	1	78	5	9	10	192	377	2	828

4.17. PRINCIPALES DISTRIBUIDORES SEGÚN FACTURACIÓN

MINISTERIO DE ASUNTOS EXTERIORES, UNIÓN EUROPEA Y COOPERACIÓN		
Unidad Editora	Distribuidores de publicaciones electrónicas	Distribuidores de publicaciones en papel
Centro de Publicaciones		Maidhisa S.L. Librería del BOE
Agencia Española de Cooperación Internacional para el Desarrollo		Librería del BOE Maidhisa S.L.
Instituto Cervantes		Prodiko / Unebook

MINISTERIO DE JUSTICIA		
Unidad Editora	Distribuidores de publicaciones electrónicas	Distribuidores de publicaciones en papel
Centro de Publicaciones	Bubok Publishing S.L. e-Libro Google	Edisofer S.L.

MINISTERIO DE DEFENSA		
Unidad Editora	Distribuidores de publicaciones electrónicas	Distribuidores de publicaciones en papel
Centro de Publicaciones		Marcial Pons Librero S.L. Librería Cartamar Librería del BOE Mira Editores S.A. Arga 2000 S.L. Centro Nacional de Información Geográfica Fundación Museo Naval
INTA Esteban Terradas		Librería del BOE

MINISTERIO DE HACIENDA Y FUNCIÓN PÚBLICA		
Unidad Editora	Distribuidores de publicaciones electrónicas	Distribuidores de publicaciones en papel
Centro de Publicaciones	Bubok Publishing S.L. Tecnología del Libro e-Libro	Edisofer S.L. Distribuidores Mares de Libros, S.L. Librería de la Diputación de Barcelona Maidhisa S.L. Marcial Pons Librero S.L. Dilex S.L.
Instituto de Estudios Fiscales	Edisofer S.L. Marcial Pons Librero S.L. Librería del BOE	Edisofer S.L. Marcial Pons Librero S.L. Librería del BOE
Instituto Nacional de Administración Pública	VLEX Google	Edisofer S.L. Librería del BOE Librería de la Diputación de Barcelona

MINISTERIO DEL INTERIOR		
Unidad Editora	Distribuidores de publicaciones electrónicas	Distribuidores de publicaciones en papel
Centro de Publicaciones		Edisofer S.L. Librería del BOE Marcial Pons Librero S.L.

MINISTERIO DE TRANSPORTES, MOVILIDAD Y AGENDA URBANA		
Unidad Editora	Distribuidores de publicaciones electrónicas	Distribuidores de publicaciones en papel
Centro de Publicaciones		Edisofer S.L. Distribuidores Mares de Libros, S.L. Mapiberia F&B, S.L. Representaciones & Charts S.L. Carlos D. Cervilla Fernández Depósito Hidrográfico S.L. Maidhisa S.L. Colegio de Ingenieros de Caminos, Canales y Puertos Intertécnica S.L. Valnáutica S.L. Centro Nacional de Información Geográfica Fragata Libros Náuticos S.L. Arisoft Editorial S.A. Campus Librería S.L. Bellisco. Ediciones Técnicas y Científicas
Centro de Estudios y Experimentación de Obras Públicas	Centro de Publicaciones Ministerio de Fomento	Centro de Publicaciones Ministerio de Fomento Centro Nacional de Información Geográfica
Centro Nacional de Información Geográfica		Amazon Craenen BVBA Ediciones Desnivel S.L. Egeomapping La Tienda de la Cartografía S.L. Librería del BOE Mapiberia F&B, S.L. Prames, S.A.
MINISTERIO DE EDUCACIÓN Y FORMACIÓN PROFESIONAL		
Unidad Editora	Distribuidores de publicaciones electrónicas	Distribuidores de publicaciones en papel
Centro de Publicaciones	e-Libro Amazon Google Casalini Libri Support Factory Bubok Publishing S.L. Unebook	Tarahumara, S.L. Librería del BOE Unebook Maidhisa S.L. Librería de la Diputación de Barcelona
MINISTERIO DE TRABAJO Y ECONOMÍA SOCIAL		
Unidad Editora	Distribuidores de publicaciones electrónicas	Distribuidores de publicaciones en papel
Centro de Publicaciones		Dilex S.L. Edisofer S.L. Celesa L'Alebríje Safel Distribución-2 S.L. Reydis Libros
MINISTERIO DE MINISTERIO DE INDUSTRIA, COMERCIO Y TURISMO		
Unidad Editora	Distribuidores de publicaciones electrónicas	Distribuidores de publicaciones en papel
Centro de Publicaciones		Librería del BOE
MINISTERIO DE AGRICULTURA, PESCA Y ALIMENTACIÓN		
Unidad Editora	Distribuidores de publicaciones electrónicas	Distribuidores de publicaciones en papel
Centro de Publicaciones		Distribuidores Mares de Libros, S.L. Librería del BOE Pórtico Librerías S.L. Centro Nacional de Información Geográfica

MINISTERIO DE LA PRESIDENCIA, RELACIONES CON LAS CORTES Y MEMORIA DEMOCRÁTICA		
Unidad Editora	Distribuidores de publicaciones electrónicas	Distribuidores de publicaciones en papel
Centro de Publicaciones		Museo de Zaragoza Librería del BOE
Agencia Estatal Boletín Oficial del Estado	Librería del BOE	Librería del BOE
Centro de Estudios Políticos y Constitucionales	Bubok Publishing S.L. Unebook e-Libro Jstor Digitalia Tirant lo Blanch Odilo Librería del BOE	Edisofer S.L. Marcial Pons Librero S.L. Libromares Librería del BOE Unebook Distribuidores Mares de Libros, S.L. Puvill Libros Pujol & Amadó Azeta Libros y Papelería S.L. Siglo del Hombre Editores (Colombia) Librería Jurídica ONI (Ecuador)
Centro de Investigaciones Sociológicas	e-Libro	Distriforma S.A. Libromares EBSCO, S.L. Pujol & Amadó Cauce libros S.L. Unebook Iberoamericana Editorial Vervuert S.L. Librería del BOE Librería de la Diputación de Barcelona Jorge Waldhuter Universidad de Valencia UNE Palacios & Museos, S.L.U. Ediciones El Viso Librería del BOE
Patrimonio Nacional		Palacios & Museos, S.L.U. Ediciones El Viso Librería del BOE

MINISTERIO DE POLÍTICA TERRITORIAL		
Unidad Editora	Distribuidores de publicaciones electrónicas	Distribuidores de publicaciones en papel
Centro de Publicaciones	Marcial Pons Librero S.L.	Marcial Pons Librero S.L.

MINISTERIO DE CULTURA Y DEPORTE		
Unidad Editora	Distribuidores de publicaciones electrónicas	Distribuidores de publicaciones en papel
Centro de Publicaciones	Bubok Publishing S.L. e-Libro	Maidhisa S.L. Asturlibros, S.L. Mares de Libros, S.L. Tarahumara, S.L. Librería del BOE Unebook Palacios & Museos, S.L.U. Distriforma S.A.
Museo Nacional del Prado		Antonio Machado Distribuidores Thames & Hudson Skira
Museo Nacional Centro de Arte Reina Sofía		Maidhisa S.L. Tarahumara, S.L. Unebook Asturlibros, S.L. Distriforma S.A. Distribuidores Mares de Libros, S.L. Edisofer S.L.
Instituto de la Cinematografía y de las Artes Audiovisuales		Servicio de distribución del Ministerio de Cultura y Deporte
Biblioteca Nacional de España		Servicio de distribución del Ministerio de Cultura y Deporte

Instituto Nacional de las Artes Escénicas y de la Música	Bubok Publishing S.L. e-Libro	Maidhisa S.L. Asturlibros, S.L. Distribuidores Mares de Libros, S.L. Tarahumara, S.L. Librería del BOE Unebook Palacios & Museos, S.L.U. Distriforma S.A.
--	----------------------------------	--

MINISTERIO DE ASUNTOS ECONÓMICOS Y TRANSFORMACIÓN DIGITAL		
Unidad Editora	Distribuidores de publicaciones electrónicas	Distribuidores de publicaciones en papel
Centro de Publicaciones	Casalini Libri Bubok Publishing S.L. Digitalia e-Libro	Librería del BOE

MINISTERIO DE SANIDAD		
Unidad Editora	Distribuidores de publicaciones electrónicas	Distribuidores de publicaciones en papel
Centro de Publicaciones		Edisofer S.L. Librería del BOE

MINISTERIO DE DERECHOS SOCIALES Y AGENDA 2030		
Unidad Editora	Distribuidores de publicaciones electrónicas	Distribuidores de publicaciones en papel
Instituto de la Juventud		Librería del BOE

MINISTERIO DE CIENCIA E INNOVACIÓN		
Unidad Editora	Distribuidores de publicaciones electrónicas	Distribuidores de publicaciones en papel
Consejo Superior de Investigaciones Científicas	Digitalia e-Libro Casalini Libri Ebsco Unebook Espasa Calpe S.A.	Azeta Libros y Papelería S.L. Distriforma S.A. Soluziono Desarrollos Editoriales S.L. Unebook Libromares Iberoamericana Editorial Vervuert S.L. Distribuidores Mares de Libros, S.L. Librería del BOE L'Alebrije Universidad de Valencia UNE

MINISTERIO DE IGUALDAD		
Unidad Editora	Distribuidores de publicaciones electrónicas	Distribuidores de publicaciones en papel
Centro de Publicaciones	Solana e Hijos Artes Gráficas SAU	Solana e Hijos Artes Gráficas SAU

MINISTERIO DE CONSUMO

MINISTERIO DE INCLUSIÓN, SEGURIDAD SOCIAL Y MIGRACIONES		
Unidad Editora	Distribuidores de publicaciones electrónicas	Distribuidores de publicaciones en papel
Instituto Social de la Marina	Gestión de cobros Cibeles SL (Cibeles net.) Página Web del Ministerio de Empleo y Seguridad Social (www.seg-social.es)	

4.18. PRESENCIA INSTITUCIONAL EN FERIAS

Los siguientes Ministerios han tenido presencia en la Feria Internacional del Libro. Liber 2022 (4-7/10, Barcelona) organizada a través de la Secretaría de la Junta de Publicaciones Oficiales como coexpositores : Asuntos Exteriores, Unión Europea y Cooperación, Justicia, Defensa, Hacienda y Función Pública, Educación y Formación Profesional, Transición Ecológica y Reto Demográfico, Política Territorial, Presidencia, Relaciones con las Cortes y Memoria Democrática y Cultura y Deporte.

MINISTERIO DE ASUNTOS EXTERIORES, UNIÓN EUROPEA Y COOPERACIÓN			
Instituto Cervantes			
Denominación de la Feria / Exposición	Fechas de celebración	Localidad	País
Feria del Libro	10/02-14/02	Alejadriá	Egipto
Salón Internacional del Libro	14/10-17/10	Argel	Argelia
Feria del Libro	02/05-03/05	Salónica	Grecia
Feria del Libro	10/11-13/11	Bruselas	Bélgica
Feria del Libro de Guadalajara	27/11-05/12	Guadalajara	México
Semana Literaria	01/09-07/09	Curitiba	Brasil
Feria del Libro	01/06-03/06	Estambul	Turquía
Feria del Libro	01/06-05/06	Frankfurt	Alemania
Feria del Libro	04/06-05/06	Liubliana	Eslovenia
Feria del Libro	01/09-04/09	Manila	Filipinas
Feria del Libro Infantil	01/04-03/04	Bolonia	Italia
Feria del Libro non Fiction	01/12-06/12	Moscú	Rusia

MINISTERIO DE DEFENSA			
Centro de Publicaciones			
Denominación de la Feria / Exposición	Fechas de celebración	Localidad	País
Feria del Libro de Madrid	27/05-12/06	Madrid	España
Feria del Libro de Valladolid	03/06-12/06	Valladolid	España
Feria del libro de Almería	27/04-04/05	Almería	España
Feria del libro de Zaragoza	04/06-12/06	Zaragoza	España
Feria del libro de Burgos	26/05-05/06	Burgos	España

MINISTERIO DE HACIENDA Y FUNCIÓN PÚBLICA			
Centro de Publicaciones			
Denominación de la Feria / Exposición	Fechas de celebración	Localidad	País
Feria del Libro de Madrid	27/05-12/06	Madrid	España
Instituto Nacional de Administración Pública			
Feria del Libro de Madrid	27/05-12/06	Madrid	España

MINISTERIO DE TRANSPORTES, MOVILIDAD Y AGENDA URBANA			
Centro de Publicaciones			
Denominación de la Feria / Exposición	Fechas de celebración	Localidad	País
Feria del Libro de Madrid	27/05-12/06	Madrid	España
Centro de Estudios y Experimentación de Obras Públicas			
Feria del Libro de Madrid	27/05-12/06	Madrid	España
Centro Nacional de Información Geográfica			
Feria del Libro de Madrid	27/05-12/06	Madrid	España
Feria del Libro de Oviedo	18/05-22/05	Toledo	España
Feria del Libro de Valladolid	03/06-12/06	Valladolid	España
Feria del Libro de Palencia	26/08-04/09	Palencia	España

Feria del Libro de Salamanca	07/05-15/05	Salamanca	España
Feria del Libro de Guadalajara (España)	11/05-15/05	Guadalajara	España
Feria del Libro de Zamora	26/05-29/05	Zamora	España
Feria del Libro de Jaén	27/04-27/04	Jaén	España
Feria del Libro de León	18/05-29/05	León	España

MINISTERIO DE EDUCACIÓN Y FORMACIÓN PROFESIONAL

Centro de Publicaciones

Denominación de la Feria / Exposición	Fechas de celebración	Localidad	País
Feria del Libro de Madrid	27/05-12/06	Madrid	España
Feria del Libro de Granada	13/05-22/05	Granada	España
FILUNI Feria Internacional del Libro Universitario	30/08-04/09	Ciudad de México	México
FIL Feria del Libro de Guadalajara	26/11-04/12	Guadalajara	México

MINISTERIO DE TRABAJO Y ECONOMÍA SOCIAL

Centro de Publicaciones

Denominación de la Feria / Exposición	Fechas de celebración	Localidad	País
Feria del Libro de Madrid	27/05-12/06	Madrid	España

Instituto Nacional de Seguridad y Salud en el Trabajo

Feria del Libro de Madrid	27/05-12/06	Madrid	España
SICUR'22 - Salón Internacional de la Seguridad	22/02-25/02	Madrid	España
LABORALIA, Certamen Integral de la Prevención y el Bienestar Laboral	29/03-29/03	Madrid	España
II Simposio de Higiene Industrial	19/05-20/05	Santander	España
PREVERAS - 12º congreso internacional y 16º Nacional de Ergonomía y Psicosociología	13/10-14/10	Gijón	España
VI Congreso de prevención de riesgos laborales de la Comunidad de Madrid	16/11-17/12	Madrid	España
Feria de Empleo de la Universidad de Sevilla	17/11-18/11	Sevilla	España

Servicio Público de Empleo Estatal

Feria del Libro de Madrid	27/05-12/06	Madrid	España
---------------------------	-------------	--------	--------

MINISTERIO DE AGRICULTURA, PESCA Y ALIMENTACIÓN

Centro de Publicaciones

Denominación de la Feria / Exposición	Fechas de celebración	Localidad	País
Feria del Libro de Madrid	27/05-12/06	Madrid	España

MINISTERIO DE LA PRESIDENCIA, RELACIONES CON LAS CORTES Y MEMORIA DEMOCRÁTICA

Agencia Estatal Boletín Oficial del Estado

Denominación de la Feria / Exposición	Fechas de celebración	Localidad	País
Feria del Libro de Granada	13/05-22/05	Granada	España
Feria del Libro de Madrid	27/05-12/06	Madrid	España
Feria Internacional del Libro de Buenos Aires	28/04-16/05	Buenos Aires	Argentina
Feria Internacional del libro de Bogotá	19/04-02/05	Bogotá	Colombia

Centro de Estudios Políticos y Constitucionales			
Feria Internacional del libro de Bogotá	19/04-02/05	Bogotá	Colombia
Feria del Libro de Madrid	27/05-12/06	Madrid	España
Feria del Libro de Granada	13/05-22/05	Granada	España
FILUNI Feria Internacional del Libro Universitario	30/08-04/09	Ciudad de México	México
Congreso de la Federación Española de Sociología (FES)	29/06-02/07	Murcia	España
Congreso de la Asociación Española de Ciencia Política y de la Administración (AECPA)	07/09-09/09	Girona	España
Feria Internacional del Libro de Guadalajara	26/11-04/12	Guadalajara	México
Centro de Estudios Sociológicos			
Feria del Libro de Madrid	27/05-12/06	Madrid	España
Feria Internacional del Libro de Frankfurt	19/10-22/10	Frankfurt	Alemania
Feria Internacional del Libro de Guadalajara	26/11-04/12	Guadalajara	México
FILUNI Feria Internacional del Libro Universitario	30/08-04/09	Ciudad de México	México
Feria del Libro de Granada	13/05-22/05	Granada	España
Consejo de Administración del Patrimonio Nacional			
FITUR		Madrid	España
MINISTERIO PARA LA TRANSICIÓN ECOLÓGICA Y EL RETO DEMOGRÁFICO			
Organismo Autónomo Parques Nacionales			
Denominación de la Feria / Exposición	Fechas de celebración	Localidad	País
Feria del Libro de Madrid	27/05-12/06	Madrid	España
Festival de Literatura de Tamurejo		Tamurejo	España-Badajoz
MINISTERIO DE CULTURA Y DEPORTE			
Centro de Publicaciones			
Feria del Libro de Madrid	27/05-12/06	Madrid	España
Museo Nacional del Prado			
Feria del Libro de Madrid	27/05-12/06	Madrid	España
Museo Nacional Centro de Arte Reina Sofía			
Feria del Libro de Madrid	27/05-12/06	Madrid	España
Instituto Nacional de las Artes Escénicas y de la Música			
Feria Internacional del Libro de Frankfurt	19/10-22/10	Frankfurt	Alemania
Salón Internacional del Libro Teatral	20/11-23/11	Madrid	España
Instituto de la Cinematografía y de las Artes Audiovisuales			
Feria del Libro de Madrid	27/05-12/06	Madrid	España
Biblioteca Nacional de España			
Feria del Libro de Madrid		Madrid	España
MINISTERIO DE ASUNTOS ECONÓMICOS Y TRANSFORMACIÓN DIGITAL			
Centro de Publicaciones			
Feria del Libro de Madrid	10/09-26/09	Madrid	España
Instituto Nacional de Estadística			
Feria del Libro de Madrid	27/05-12/06	Madrid	España

MINISTERIO DE CIENCIA E INNOVACIÓN			
Consejo Superior de Investigaciones Científicas			
Denominación de la Feria / Exposición	Fechas de celebración	Localidad	País
Feria del Libro de Granada	13/05-22/05	Granada	España
Feria Internacional del Libro de Frankfurt	19/10-22/10	Frankfurt	Alemania
Feria del Libro de Madrid	27/05-12/06	Madrid	España
Feria Internacional del Libro de Guadalajara	26/11-04/12	Guadalajara	México
FILUNI Feria Internacional del Libro Universitario	30/08-04/09	Ciudad de México	México
Feria Internacional del Libro de Buenos Aires	28/04-16/05	Buenos Aires	Argentina
Feria Internacional del libro de Bogotá	19/04-02/05	Bogotá	Colombia
Expociencia 2022	28/05	Madrid	España
10º Coloquio Internacional de Lingüística del Griego Antiguo	16/06-18/06	Madrid	España
28th EAA Annual Meeting	31/08-03/09	Budapest	Hungría
III Congreso Nacional de Estudiantes de Biociencias	20/10-22/10	Cáceres	España

MINISTERIO DE INCLUSIÓN, SEGURIDAD SOCIAL Y MIGRACIONES			
Instituto Nacional de la Seguridad Social			
Denominación de la Feria / Exposición	Fechas de celebración	Localidad	País
Feria del Libro de Madrid	27/05-12/06	Madrid	España
Instituto Social de la Marina			
Feria del Libro de Madrid	27/05-12/06	Madrid	España
Tesorería General de la Seguridad Social			
Feria del Libro de Madrid	27/05-12/06	Madrid	España



GOBIERNO
DE ESPAÑA

MINISTERIO
DE LA PRESIDENCIA, JUSTICIA
Y RELACIONES CON LAS CORTES