





Memoria de las Publicaciones Oficiales de la Administración General del Estado





Memoria de las Publicaciones Oficiales de la Administración General del Estado

2013



Ministerio
de la Presidencia, Justicia
y Relaciones con las Cortes

Catálogo de publicaciones de la Administración General del Estado
<https://cpage.mpr.gob.es/>

Edita: Ministerio de la Presidencia, Justicia y Relaciones con las Cortes.

NIPO (edición pdf): 143-24-041-X

Fecha de edición: 2024

Imprime: Solana e hijos, A.G., S.A.U.



Las reproducciones en papel se realizan para consulta en la biblioteca del propio organismo, o para su uso en sesiones de trabajo, al amparo del artículo 3.5 de la Orden PRE/248/2015, de 6 de noviembre, por la que se regula el número de identificación de las publicaciones oficiales.



Sumario

PRESENTACIÓN	4
1. PLAN GENERAL DE PUBLICACIONES OFICIALES DE LA ADMINISTRACIÓN GENERAL DEL ESTADO PARA EL AÑO 2023.	7
2. EVALUACIÓN DE LOS RESULTADOS OBTENIDOS.	10
3. PARTICIPACIÓN EN FERIAS	26
4. TABLAS DE DATOS	29
4.1. Publicaciones programadas y editadas clasificadas por procedimiento de programación	30
4.2. Gastos presupuestados y gastos realizados	35
4.3. Tipología de las publicaciones editadas	37
4.4. Productos cartográficos editados	49
4.5. Productos asociados a folletos.	50
4.6. Soportes de las publicaciones editadas.	51
4.7. Formatos de las publicaciones electrónicas editadas.	55
4.8. Publicaciones de autor	57
4.9. Publicaciones gratuitas y comerciales editadas.	58
4.10. Procedimientos de distribución según el soporte de edición	62
4.11. Publicaciones editadas en papel. Datos comparados con 2006	64
4.12. Publicaciones editadas en papel reciclado y papel con gestión forestal certificada	65
4.13. Gastos e ingresos realizados	66
4.14. Evolución del número de publicaciones, gastos e ingresos.	67
4.15. Publicaciones en venta	68
4.16. NIPO estable	69
4.17. Principales distribuidores según facturación.	70
Distribuidores en soporte papel	70
Distribuidores en soporte electrónico.	73
4.18. Presencia Institucional en Ferias.	75

Presentación

La Subdirección General de Publicaciones, Documentación y Archivo, en funciones de Secretaría de la Junta de Coordinación de Publicaciones Oficiales de la AGE, ha elaborado la Memoria 2023 de las Publicaciones Oficiales de la Administración General del Estado (en adelante AGE) en cumplimiento de lo establecido en las normas jurídicas vigentes en el año objeto del análisis:

- Artículo 15.g) del Real Decreto 118/2001, de 9 de febrero, de ordenación de las publicaciones oficiales.
- Artículos 7.1.i) y 8.1.h) del Real Decreto 373/2020, de 18 de febrero, por el que se desarrolla la estructura orgánica básica del Ministerio de la Presidencia, Relaciones con las Cortes y Memoria Democrática.

La gestión de las publicaciones oficiales tiene que ser reflejo de un modelo de organización eficiente, en el que se lleve a cabo un uso racional y totalmente riguroso de los recursos públicos, y se avance en los proyectos de comunicación editorial desde un modelo de oferta a un modelo de demanda de los ciudadanos. El Plan General de Publicaciones Oficiales (PGP), que anualmente es aprobado por Acuerdo del Consejo de Ministros, es el instrumento previsto para dar cumplimiento a este objetivo.

La Memoria tiene como **objetivo** reflejar el nivel de cumplimiento de los criterios recogidos en el PGP, y así, analizar los datos de dicha actividad editorial, convirtiéndose en un vehículo de comunicación al servicio de los ciudadanos y medio para la transparencia de la actividad de la AGE.

En la **elaboración** de la misma, se ha obviado cualquier contenido no relevante, reiterativo o que estuviera disponible en otras fuentes. Con ello, la Memoria trata de dar una imagen real de la actividad editorial de la AGE, y de cumplir con el objetivo de servir al mejor análisis posible de los datos de dicha actividad, convirtiéndose así en un vehículo de comunicación al servicio de los ciudadanos y medio para la transparencia de la actividad de la AGE.

Como en años anteriores, es necesario dejar constancia de que los datos que se incluyen en la Memoria 2023 son, casi en su totalidad, los que, a lo largo de este ejercicio económico, se fueron cargando en el sistema de gestión SICOPO con ocasión de la programación editorial, trámite de asignación del número de identificación de publicaciones oficiales (NIPO), ejecución y catalogación. Este año, como

novedad, se ha implementado en la aplicación SICOPO un módulo para que las Unidades editoras y los Centros de Publicaciones puedan incluir la información y los datos complementarios y necesarios para la elaboración de la Memoria que no se reflejan en la aplicación.

Con el objetivo de hacer, en lo posible, un análisis intertemporal, se ha mantenido la estructura de las memorias precedentes. Es preciso destacar las dificultades que se presentan en el momento de recoger las series temporales, con pretensiones de aportar una información dinámica de largo recorrido y observar las tendencias seguidas por las publicaciones de los Departamentos ministeriales en los últimos años, período 2015-2023. Las dificultades, puestas de manifiesto ya en memorias anteriores, se deben a las sucesivas reestructuraciones de los Departamentos.

En cuanto al **contenido** se recogen datos sobre la programación y la ejecución del Programa editorial de los Departamentos ministeriales, con la triple referencia a publicaciones, gastos e ingresos, abundando, siempre que ha sido posible, en la diferenciación entre soportes electrónicos y soporte papel y en el uso de los diferentes formatos en los que se edita, así como toda la información **que pueda ser útil para dejar** constancia de la actividad editorial de cada una de las Unidades editoras y de los Departamentos ministeriales durante el ejercicio 2023.

En este sentido, se mantiene la desagregación de los gastos totales realizados en gastos de publicaciones gratuitas y gastos de publicaciones comerciales, para poder confrontar los ingresos con los gastos de edición de las publicaciones que los generan, es decir, las comerciales. Igualmente, como en memorias anteriores, se hace una valoración, a través del seguimiento de algunos criterios que se vienen recogiendo, en este caso, en el PGP de la AGE, en relación con las obras de autor y las publicaciones gratuitas. Asimismo, se recogen los resultados económicos obtenidos en 2023 por la actividad editorial comercial de las Unidades editoras y Centros de Publicaciones de la AGE y los datos que hacen referencia a los criterios de PGP sobre política ambiental.

Además, desde la entrada en vigor de la Orden Ministerial PRE/2418/2015, de 6 de noviembre, por la que se regula el Número de Identificación de las Publicaciones Oficiales, en la Memoria 2023 se tiene en cuenta el impacto de las novedades que introdujo esta disposición. Por un lado, con la implantación de la programación bajo colección, el análisis de la misma se realiza sobre la totalidad de títulos programados que incluye, en el caso de las obras programadas bajo colección, el número de títulos estimados. Por otro lado, se analizan los datos relacionados con la adjudicación de NIPO estable.

Desde el año 2015 la Memoria de las Publicaciones Oficiales de la AGE es accesible desde el Portal de la Transparencia del Gobierno de España, en concreto en, Publicidad activa y dentro de la categoría «Planificación y Estadísticas», subcategoría de «Otros informes y estadísticas» y en el apartado del Ministerio.

Se incluyen también los datos de la participación de las diferentes Unidades editoras y Centros de Publicaciones en ferias del sector celebradas en 2023.

En la Memoria de 2023, se continúa con la aportación de datos estadísticos del Catálogo de Publicaciones de la Administración General del Estado (CPAGE), incorporados por primera vez en 2021. En el presente año figura también información de la participación de las diferentes Unidades editoras y Centros de Publicaciones en la labor de difusión realizada a través de los Destacados de dicha web.

No obstante, en el ejercicio 2023, la disolución de las Cortes el 29 de mayo, la celebración de elecciones generales el 23 de julio y la constitución del Gobierno el 20 de noviembre de dicho ejercicio, tuvo consecuencia la celebración del Pleno de la JCPO, donde debían informarse la revisión de los programas editoriales (bajas y altas de publicaciones) y que suele celebrarse a mitad de ejercicio, el 20 de diciembre. Esta circunstancia, ha tenido un impacto que se refleja en las cifras de la Memoria, en especial en el número de publicaciones programadas y en el nivel de ejecución de los programas editoriales.

Los datos incluidos son de fecha de 31 de julio de 2024.

1

Plan General de Publicaciones Oficiales de la Administración General del Estado para el año 2023

En cumplimiento de lo dispuesto en los artículos 1 y 2 del Real Decreto 118/2001, de 9 de febrero, de ordenación de publicaciones oficiales, la Junta de Coordinación de Publicaciones Oficiales (en adelante JCPO) se reunió el 15 de marzo de 2023, para finalizar la elaboración del proyecto del Plan General de Publicaciones 2023 (en adelante PGP) e informar los Programas editoriales presentados por los Ministerios al Pleno de dicha Junta. El proyecto de dicho Plan, según lo establecido en el real decreto mencionado, debe ser elevado por el Ministro de la Presidencia al Consejo de Ministros para su aprobación, y los Programas editoriales, una vez informados favorablemente por el Pleno de la JCPO, deben ser aprobados por el titular de cada Departamento.

Con relación al contenido del PGP para 2023, se recogieron el conjunto de prioridades, áreas de actividad, criterios y objetivos a que habrían de ajustarse los Programas editoriales ministeriales, junto con el coste máximo de cada Programa editorial por Unidad editora, así como las previsiones de ingresos.

En consecuencia, en el PGP se regulaba la actividad editorial de las 91 Unidades editoras de la Administración General del Estado, el mismo número que el año anterior.

EL PGP fijó un coste máximo para este ejercicio del conjunto de los Programas editoriales de los distintos Departamentos ministeriales, financiado con cargo a los créditos presupuestarios del concepto económico 240, en 9.423.040 €.

Los límites de crédito que reflejaba el PGP coinciden con las dotaciones en el concepto 240 establecidas en la Ley de Presupuestos Generales del Estado para el año 2023.

En cuanto a los ingresos presupuestarios previstos, en el concepto 330, por venta de publicaciones para 2022 alcanzaron la cuantía de 2.841.376 €.

El contenido del borrador del Plan General de Publicaciones 2023 se agrupaba en 33 criterios, uno menos que en el Plan del año anterior, y presentaba las siguientes novedades:

- En el texto del Acuerdo del Consejo de Ministros, se incluyó referencia a la Ley de Presupuestos Generales del Estado para el año 2023: «... y teniendo en

cuenta que los compromisos de gastos asumidos por los Departamentos ministeriales, sus organismos y entidades adscritas para la realización de las actividades incluidas en este Plan estarán, en todo caso, condicionados por las disponibilidades presupuestarias actuales con que cuenten los mismos durante el ejercicio 2023 (las establecidas en la Ley 31/2022, de 23 de diciembre, de Presupuestos Generales del Estado para el año 2023)».

- Se ha suprimido parte del criterio Segundo del Plan General de Publicaciones 2022 que hacía referencia a la incorporación de las áreas de actividad en la aplicación SICOPO, algo que ha quedado desactualizado, al utilizar esta aplicación las materias del sistema THEMA y caer en desuso el tesoro propio. Los criterios primero y segundo han sido reunificados en uno solo.
- En el criterio Sexto. *Publicaciones electrónicas y otras publicaciones preferentes*, se ha cambiado la redacción para incidir en la importancia de las obras editadas en soporte electrónico dentro de la Administración electrónica.
- Se ha realizado una revisión de los criterios de acuerdo al manual de edición ecológica *Ecoedición: una guía pública de criterios y herramientas*¹:
 - En el criterio Decimosexto. *Memoria Anual* se ha indicado que las memorias de publicaciones tanto de los Departamentos ministeriales como de la Administración General del Estado deberán incluir el análisis de la implantación de los criterios de política ambiental de acuerdo a las recomendaciones e indicadores que se fijan en el citado manual.
 - En el criterio Vigésimo segundo. *Actividad editorial y política ambiental*, se ha adaptado la redacción del mismo al contenido del citado manual.
 - En el criterio Vigésimo sexto. *Reducción de la tirada, impresión bajo demanda y plan de distribución*, se han introducido dos párrafos para dar prioridad a la impresión bajo demanda e incidir en la necesidad de controlar las tiradas.
- En el criterio Vigésimo noveno. *Precios de las publicaciones*, se ha cambiado la redacción del primer párrafo, eliminando «razonable rentabilidad» e incluyendo la siguiente frase: «el precio que se estipule para la venta deberá tender a cubrir la mayor parte de los costes que graviten sobre la actividad editorial». Se ha suprimido el segundo párrafo a la espera de que la Comisión Nacional del Mercado de la Competencia, emita informe técnico relativo al documento sobre las Recomendaciones para el establecimiento del PVP de las publicaciones oficiales.

¹ <https://cpage.mprgob.es/producto/ecoedicion-2/>

El Plan General de Publicaciones de la Administración General del Estado para 2023 fue aprobado por Acuerdo de Consejo de Ministros, de 28 de marzo de 2023.

2

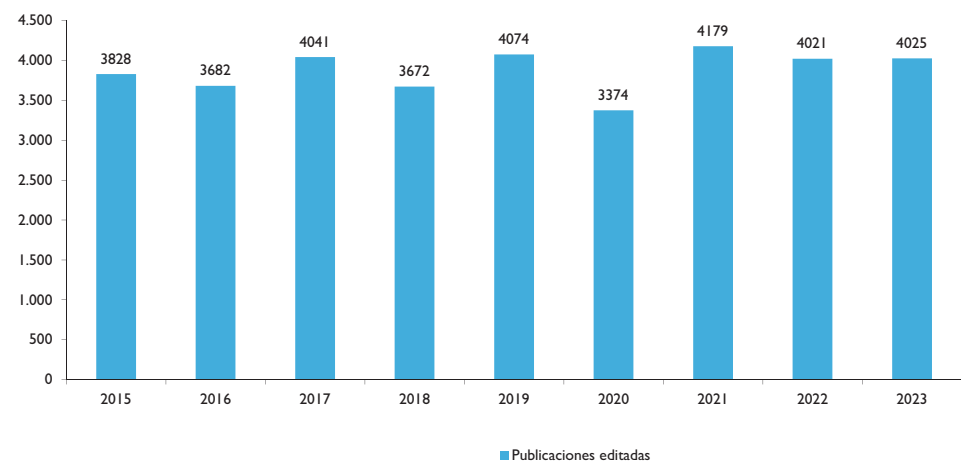
Evaluación de los resultados obtenidos²

Todos los datos expuestos en este apartado se encuentran detallados en las tablas del punto 4 de esta Memoria.

PUBLICACIONES EDITADAS

En el ejercicio 2023 se programaron **5.607** publicaciones³, de las que se editaron finalmente **4.025**, el número de publicaciones editadas es ligeramente superior al del ejercicio anterior (4.021).

Gráfico I
Evolución de las publicaciones editadas 2015-2023

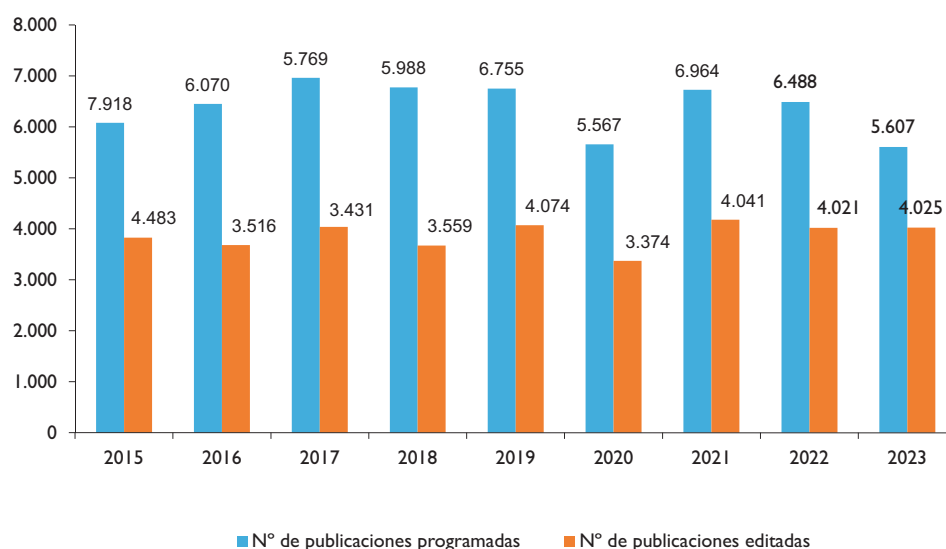


² Los códigos de los Ministerios utilizados en esta memoria son los siguientes: AUC, Asuntos Exteriores, Unión Europea y Cooperación; JUS, Justicia; DEF, Defensa; HFP, Hacienda y Función Pública; INT, Interior; TMA, Transportes, Movilidad y Agenda Urbana; EFP, Educación y Formación Profesional; TES, Trabajo y Economía Social; ICT, Industria, Comercio y Turismo; APA, Agricultura, Pesca y Alimentación; PCM, Presidencia, Relaciones con las Cortes y Memoria Democrática; TER, Política Territorial; TED, Transición Ecológica y el Reto Demográfico; CUD, Cultura y Deporte; ETD, Asuntos Económicos y Transformación Digital; SND, Sanidad; DSA, Derechos Sociales y Agenda 2030; CIN, Ciencia e Innovación; IGD, Igualdad; CSM, Consumo; ISM, Inclusión, Seguridad Social y Migraciones; y UNI, Universidades.

³ Con el fin de evitar un doble cómputo, en esta cifra se han excluido las publicaciones, sin aportación del original, en coedición con otra Unidad editora de la Administración General del Estado.

Gráfico 2

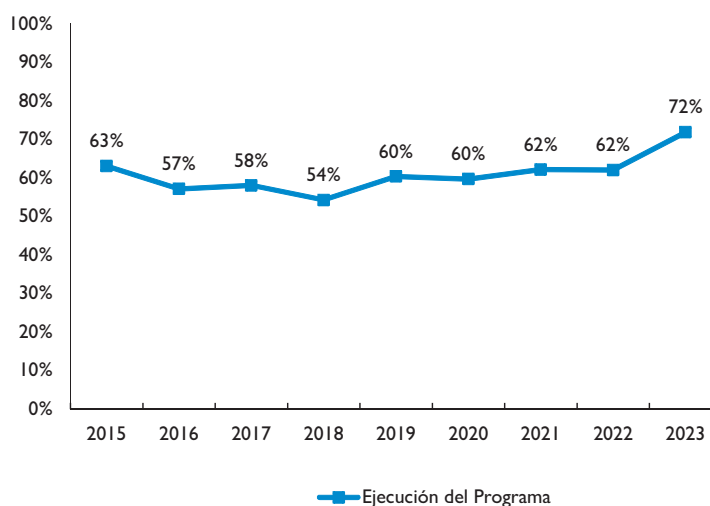
Publicaciones programadas y editadas 2015-2023



El nivel de ejecución de las publicaciones programadas en 2023 fue del **72%**, casi 16% más que en el ejercicio anterior; alcanzándose los niveles más altos de ejecución en los últimos 10 años. **Si bien hay que matizar que la revisión semestral tuvo lugar, de manera excepcional, en el mes de diciembre de 2023, lo que ha permitido que las Unidades editoras pudieran ajustar sus programas editoriales.**

Gráfico 3

Evolución del porcentaje de ejecución



Así pues, que en el ejercicio 2023 quince Departamentos ministeriales alcanzaron un porcentaje de ejecución por encima del 70%, destacando con los niveles de ejecución más altos el Ministerio de Defensa (93,9%), el Ministerio de Inclusión, Seguridad Social y Migraciones (92,4%) y el Ministerio del Interior (91,4%).

TIPOLOGÍA DE LAS PUBLICACIONES

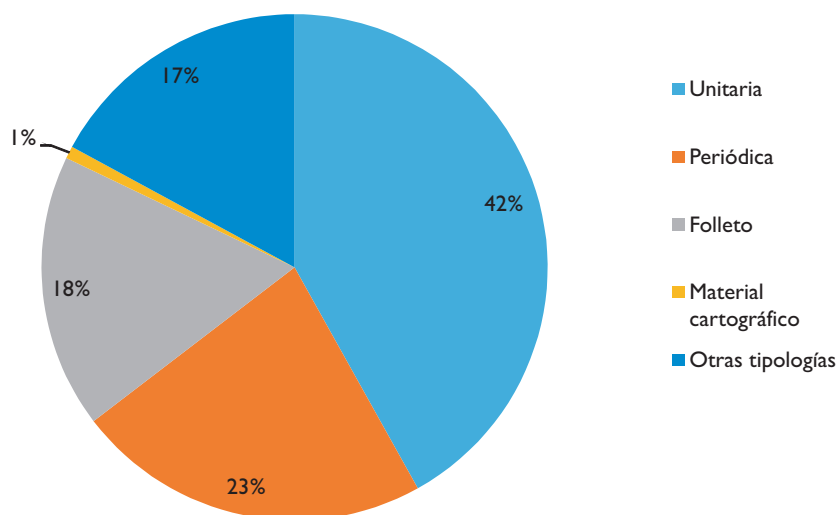
Las 4.025 publicaciones editadas en 2023 se han distribuido en las siguientes tipologías:

- **1.688 unitarias** que representan el 42% del total de publicaciones editadas y con respecto a 2022 el número de unitarias editadas ha sido un 9% menos.

- **915 periódicas** que suponen el 23% del total editado, un 1% más que las editadas en el ejercicio anterior.
- **703 folletos** que suponen el 18% del total editado y con respecto a 2022 el número de folletos editados ha bajado en 2 puntos porcentuales. En esta tipología se incluye la ejecución de 1.630 productos asociados al total de los registros [1.597 en 2022].
- 32 cartográficas, un 28% más que en 2022. Al igual que ocurre con la tipología «folletos», la cifra de 32 publicaciones incluye la actividad editorial de **562 productos cartográficos** realizados en 2023 [338 en 2022], principalmente, por los Ministerios de Transportes, Movilidad y Agenda Urbana (476 productos), Defensa (85 productos), y Ciencia e Innovación (1 producto).
- Finalmente las **687 publicaciones restantes** (desplegable, cartel, lámina, hoja suelta, videgrabación, base de datos, postal, lámina, grabación sonora y app) representan el 17% del total de lo editado.

Gráfico 4

Porcentaje de publicaciones editadas por tipología



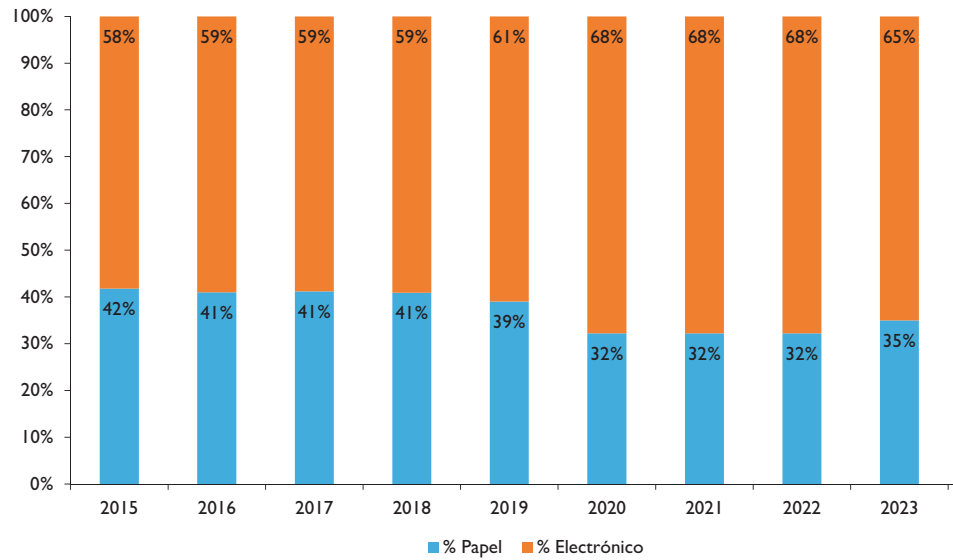
PUBLICACIONES ELECTRÓNICAS

De total de las 4.025 publicaciones editadas 2.596, lo son en formato electrónico, un 65% del total de lo editado. Si bien en este ejercicio el porcentaje de publicaciones editadas ha bajado 3 puntos porcentuales respecto a 2022, se continua la tendencia de los últimos cuatro años de valores superiores al 60%.

Si analizamos los soportes de las publicaciones electrónicas las **publicaciones en línea** representan el **99,4%** del total, 2.581 se han editado en línea y solamente 15 en soporte electrónico físico. Se sigue la tendencia en la que el soporte electrónico en línea sigue siendo la opción mayoritaria en la edición electrónica.

Gráfico 5

Evolución del porcentaje de publicaciones en soporte electrónico y papel 2015-2023



Si analizamos las tipologías de las publicaciones electrónicas podemos ver que se editaron en soportes electrónicos el 82% de las publicaciones periódicas, el 75% de los folletos, el 59% de las unitarias, el 1% del material cartográfico, y el 48% de las publicaciones incluidas en el grupo de «**otras publicaciones**» (desplegable, cartel, hoja suelta, videograbación, app, base de datos, sitio web, lámina, postal y grabación sonora). Si comparamos estos porcentajes con los datos de 2022, vemos que ha habido un aumento en la tipología cartográfica (2,3%), mientras que ha habido un descenso del porcentaje de unitarias (1,2%), periódicas (0,9%), folletos (0,7%) y «otras publicaciones» (15%).

Gráfico 6

Publicaciones en línea y en soporte electrónico físico 2015-2023

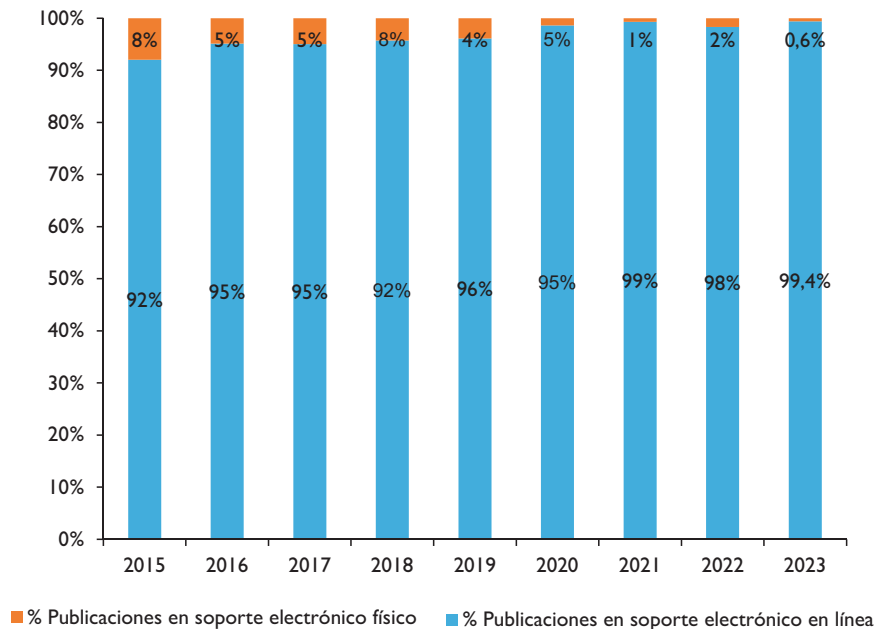
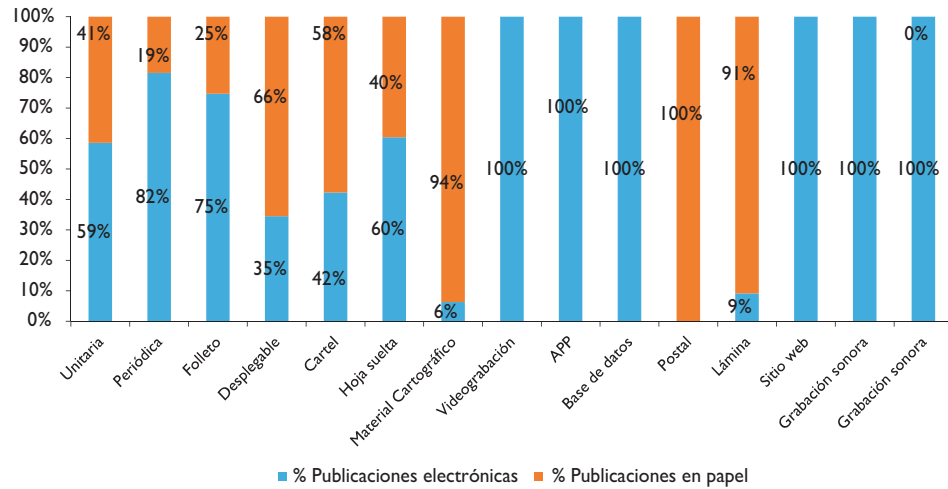


Gráfico 7

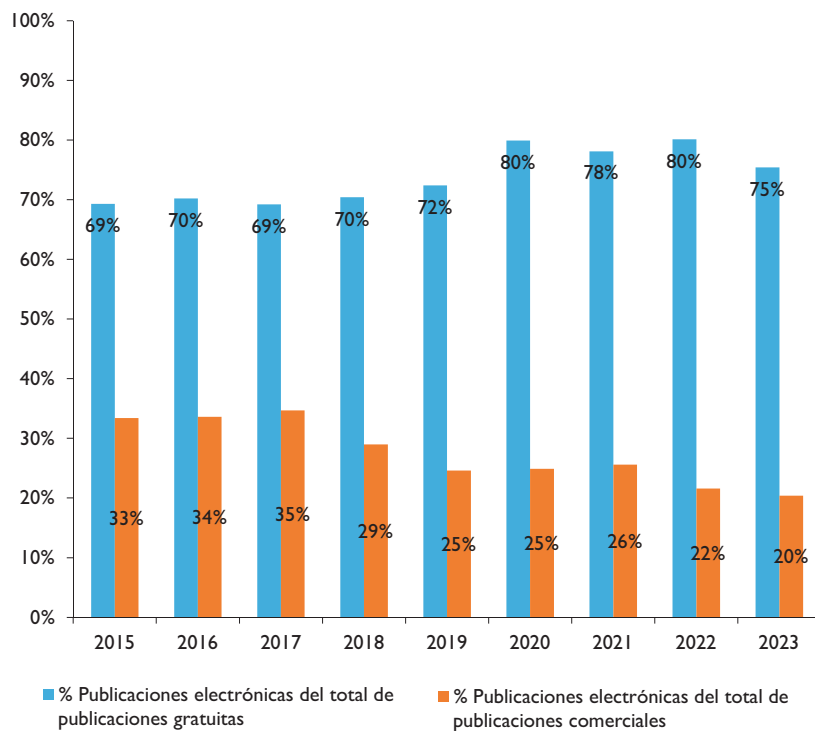
Porcentaje de publicaciones por soporte y tipología 2023



Si atendemos al **procedimiento de distribución de las publicaciones electrónicas**, se editaron en soporte electrónico el **20%** de total de las publicaciones **comerciales** (1,6% menos que en 2022) y el **75%** del total de las publicaciones **gratuitas** (5% menos que en 2022).

Gráfico 8

Porcentaje de publicaciones comerciales y gratuitas en soporte electrónico 2015-2023

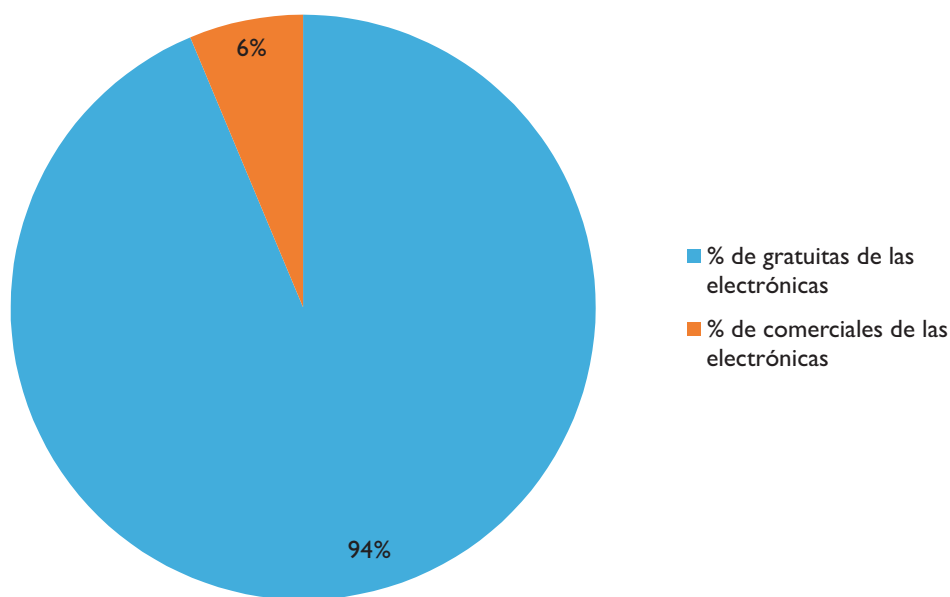


Se sigue la tendencia al alza del uso de los formatos electrónicos en la edición de las publicaciones gratuitas, de manera que se cumplen las prioridades y objetivos del PGP de 2023 (Criterio Trigésimo, *Publicaciones gratuitas*).

Por otro lado, también hay que destacar que del total de publicaciones electrónicas, el 94% es de distribución gratuita y el 6% son comerciales. Aumentando un punto porcentual en las de distribución gratuita en relación al ejercicio 2022.

Gráfico 9

Porcentaje de publicaciones electrónicas según procedimiento de distribución 2023

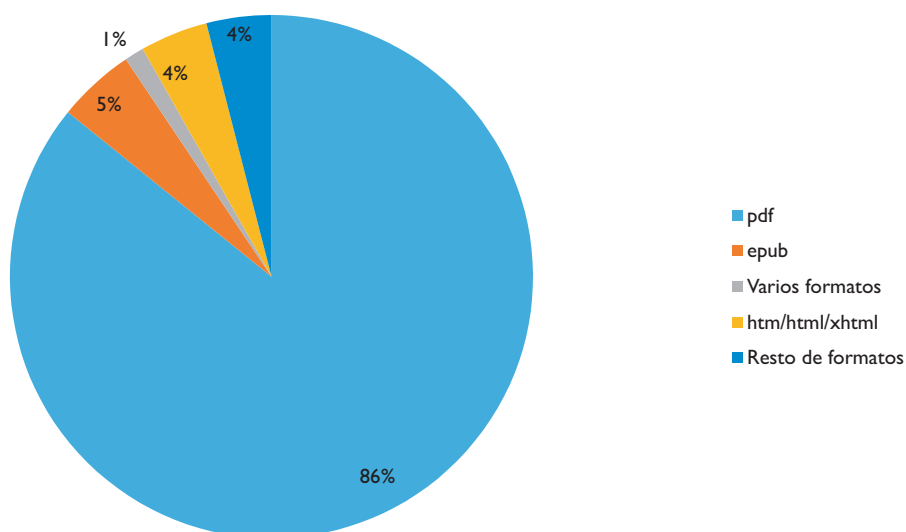


FORMATOS DE LAS PUBLICACIONES ELECTRÓNICAS

Del total de las publicaciones editadas en soporte electrónico, **2.229** fueron en formato **pdf**, el 86% del total electrónico [2% más que en 2022]. En formato **epub** se publicaron **124** publicaciones, 5% del total y en formato **html**, **109** publicaciones, un 4% del total, en ambos casos se mantiene el mismo valor que en 2022.

Gráfico 10

Formatos de las publicaciones electrónicas



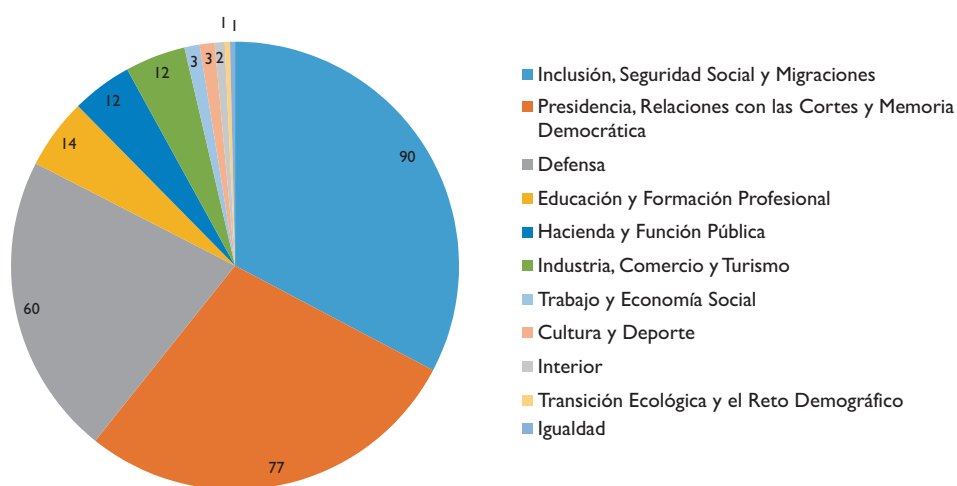
PUBLICACIONES EN IMPRESIÓN BAJO DEMANDA

Las publicaciones en Impresión bajo demanda (IBD) suponen el 19% del total de las publicaciones editadas [**275**], un 4% más que en 2022.

Han editado bajo esta modalidad los siguientes Ministerios: Inclusión, Seguridad Social y Migraciones; Presidencia, Relaciones con las Cortes y Memoria Democrática; Defensa; Educación y Formación Profesional; Hacienda y Función Pública; Indus-

tria, Comercio y Turismo; Trabajo y Economía Social; Cultura y Deporte; Interior; para la Transición Ecológica y el Reto Demográfico; e Igualdad.

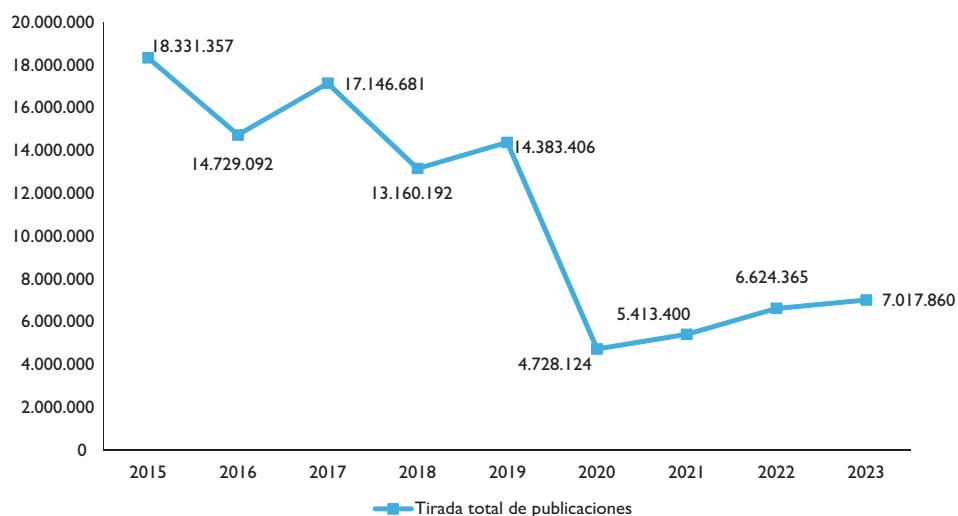
Gráfico 11
Publicaciones en Impresión Bajo Demanda (IBD)



TIRADA

La tirada de las publicaciones editadas en 2023 fue de **7.017.860** ejemplares⁴, lo que supone un **aumento del 6%** respecto del año 2022. Si analizamos la evolución de las tiradas en el periodo 2015-2023, vemos que a pesar de un leve aumento con respecto al ejercicio anterior 2022, la tendencia desde 2020 es a la baja, con valores muy inferiores a 10.000.000 de ejemplares.

Gráfico 12
Evolución tirada total publicaciones 2015-2023

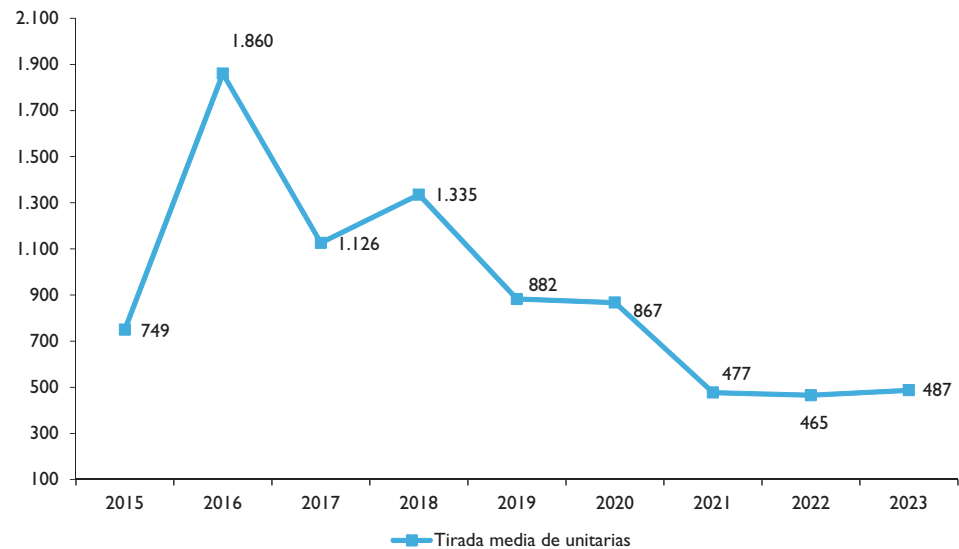


La **tirada media** de las publicaciones **unitarias** fue de **487** ejemplares, un 5% más que en 2022. Con respecto a la **tirada media** de folletos y cartográficas (tipologías con productos) el número de ejemplares ha sido de **10.333** de **folletos** y de **460** de **cartográficas**, en ambos casos se aprecia un aumento considerable respecto a 2022, 43% más en el caso de los folletos y del 83% en las cartográficas.

⁴ Es importante aclarar que se cuantifica tanto la tirada de publicaciones en papel como en soporte electrónico físico, además de considerar todas las publicaciones, independientemente de la Unidad editora que aporta el original.

Gráfico 13

Evolución tirada media de publicaciones unitarias 2015-2023



CRITERIOS MEDIOAMBIENTALES

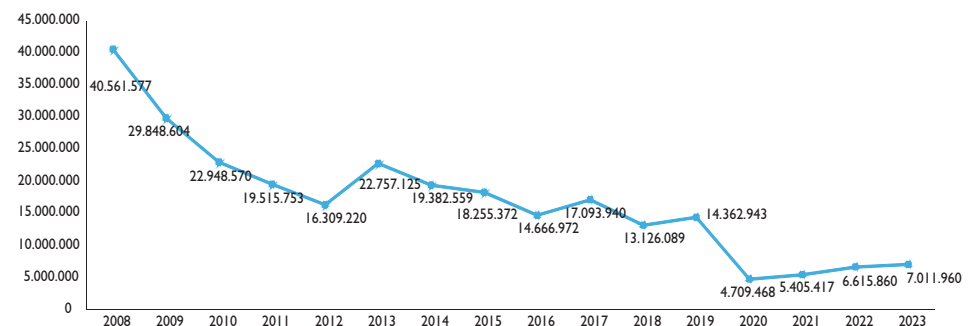
En soporte **papel** se editaron **1.429** publicaciones, un 35% del total editado lo que supone un 11% más que en 2022.

La **tirada** en soporte papel fue de **7.011.960** ejemplares, un 6% más que en 2022, a pesar de este ligero aumento se mantiene la tendencia a la reducción de las tiradas en papel.

Sobre los tipos de papel empleados, en el ejercicio 2023 se editaron **769** publicaciones **en papel con gestión forestal certificada**⁵ con una **tirada** de **3.239.567** y **635** publicaciones en **papel reciclado** con una tirada de **3.599.644** ejemplares. El **98,3%** de las publicaciones editas en papel lo son en **papel reciclado y en papel con gestión forestal certificada** y las tiradas en ambos tipos de papel representan 97,5% del total de las tiradas en papel.

Gráfico 14

Tirada de ejemplares en soporte papel



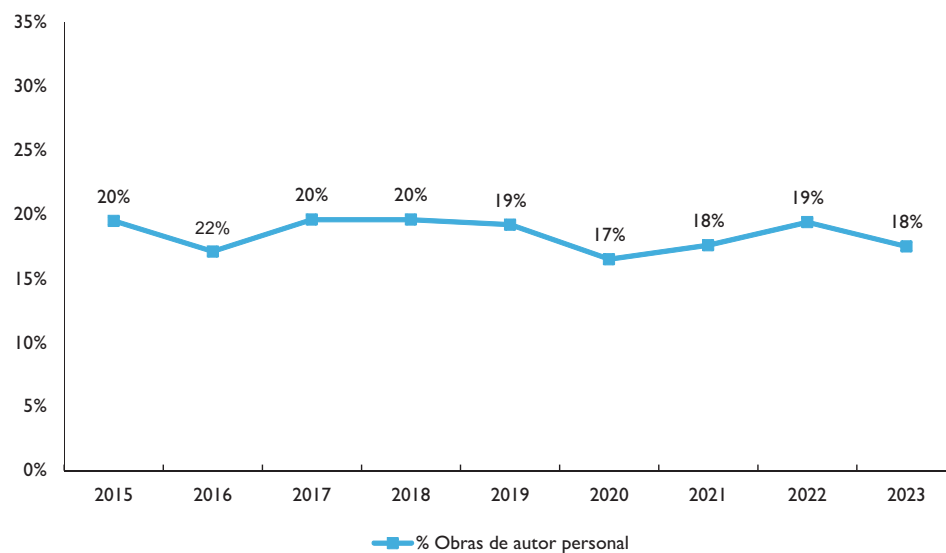
⁵ Papel con certificado de haber sido obtenido a partir de bosques gestionados de forma sostenible y de la cadena de custodia (FSC, PEFC o equivalente). [Criterio Vigésimo segundo (Actividad editorial y política ambiental) del PGP 2023].

PUBLICACIONES DE AUTOR PERSONAL

Las obras de autor personal publicadas en 2023 fueron 706 [780 en 2022], representando el 18% del total de las publicaciones editadas, un 1% menos que en 2022.

Gráfico 15

Evolución porcentaje de publicaciones de autor personal 2015-2023



De las publicaciones de autoría personal, solamente 22 reflejaron en SICOPO costes de **derechos de autor**, con una **retribución media** de **924€** por publicación [705 € en 2022]. Por otro lado, en 17 publicaciones institucionales se devengaron otros derechos con una retribución media de **3.106€ por publicación** [4.234€ en 2022].

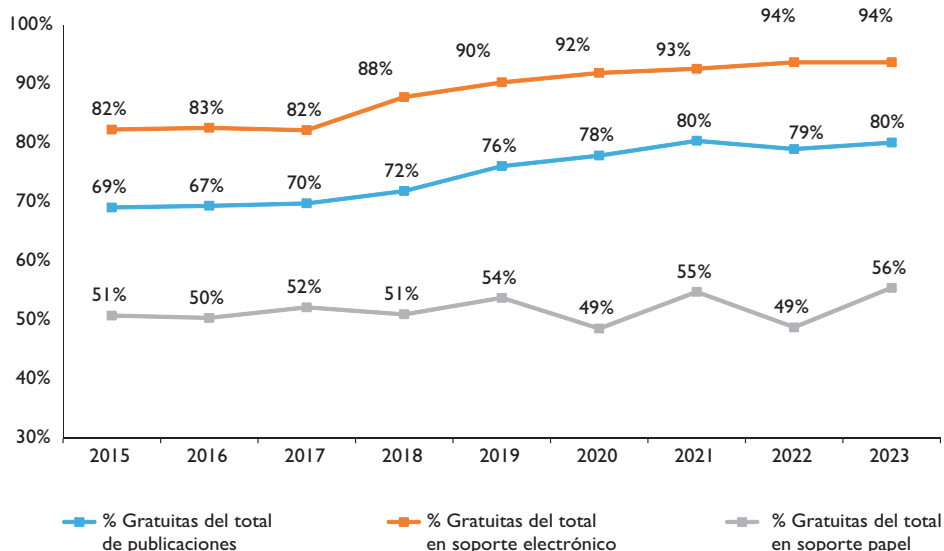
PUBLICACIONES GRATUITAS

Las publicaciones gratuitas editadas en 2023 fueron **3.226**, un 80% sobre el total editado (79% en 2022).

Atendiendo a los soportes utilizados, como ya se ha adelantado al analizar las cifras de las publicaciones electrónicas, son **gratuitas el 94%** de las publicaciones **editadas en soporte electrónico** [2.427 de un total de 2.596], y el 56% de las publicaciones en soporte papel [793 de un total de 1.429].

Gráfico 16

Evolución del porcentaje de publicaciones gratuitas en relación al soporte 2015-2023



GASTOS E INGRESOS

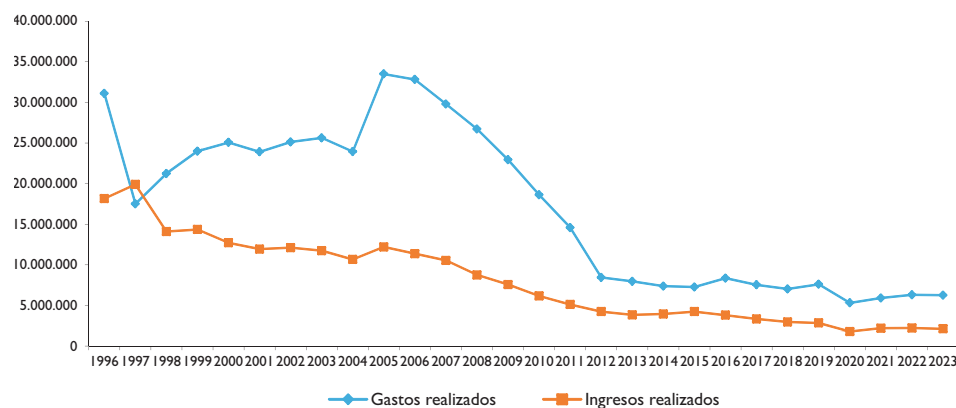
Los **gastos totales** en la edición de las publicaciones oficiales, bajo cualquier procedimiento de financiación, ascendieron en 2023 a **6.265.264,25€**. Dichos gastos supusieron:

- Un **descenso del 1%** respecto de **2022**.
- Un **74%** sobre el coste programado.
- El 43% de los gastos realizados corresponde a publicaciones comerciales lo que supone 6 puntos porcentuales menos que en 2022.
- En el caso de las publicaciones gratuitas, los gastos alcanzaron el 56%, un 6% más que en el ejercicio anterior.

Los **ingresos totales**⁶ obtenidos en 2023 por venta de publicaciones fueron de **2.130.434€**, dichos ingresos supusieron un **descenso del 4%** respecto a 2022.

Gráfico 17

Evolución gastos e ingresos 1996-2023



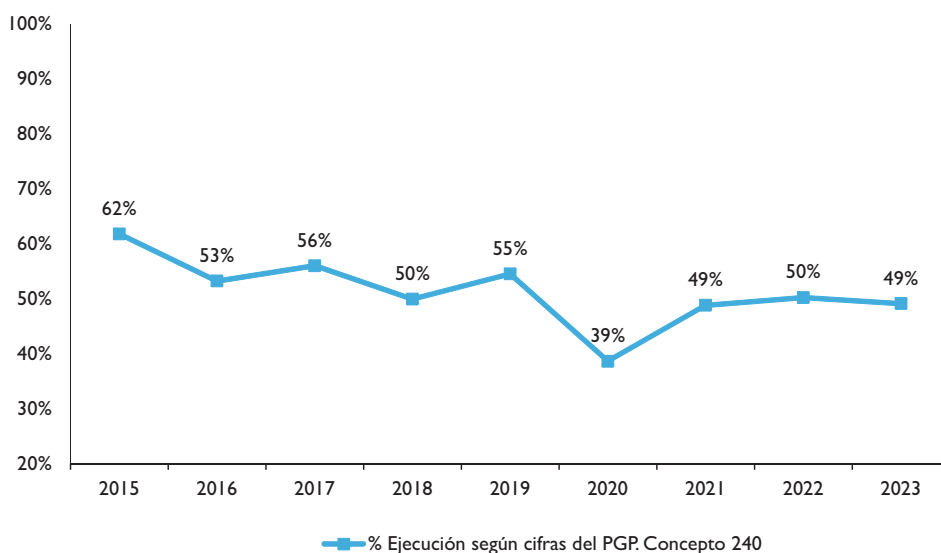
⁶ Del total de 91 Unidades editoras, únicamente 32 registraron ingresos en 2023.

Los **6.265.264,25€** gastos se financiaron de la siguiente manera:

- El gasto de las publicaciones realizadas, como procedimiento general, con cargo al concepto económico **presupuestario 240** –gastos de edición y distribución– ascendió en 2023 a **4.636.785,58€**, un 2% más que en 2022, lo que supuso un nivel de **ejecución del 49%** respecto de las cifras inicialmente previstas en el **PGP 2023**, que ascendieron a un total de **9.434.040€**.

Gráfico 18

Evolución del % de ejecución respecto al PGP. Concepto 240 2015-2023

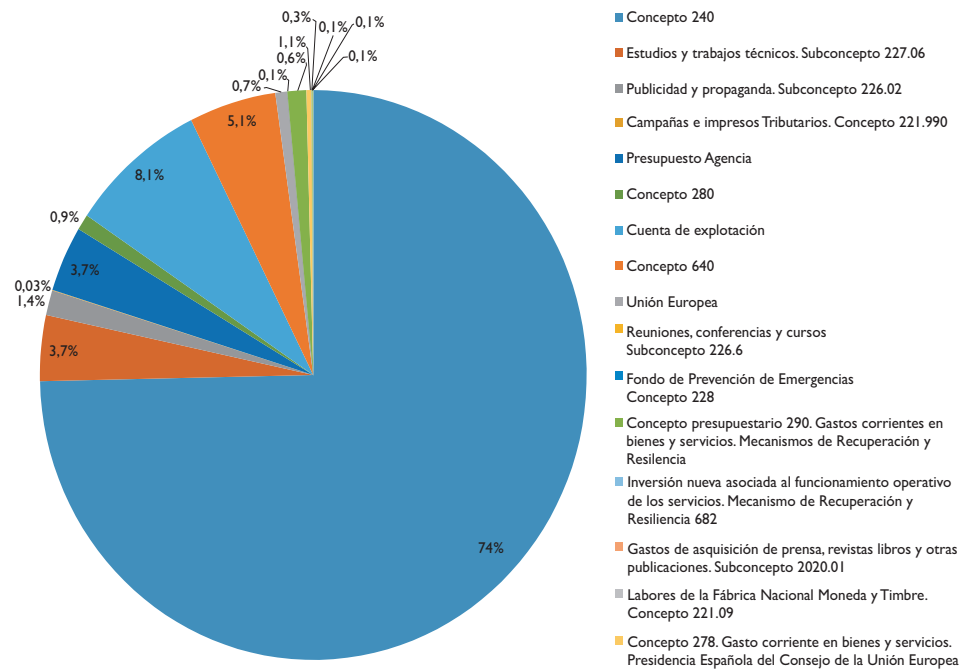


- Con cargo al **subconcepto 227.06** –estudios y trabajos técnicos– se editaron publicaciones con un coste de **234.146,64€** en los Ministerios de Hacienda y Función Pública; Interior; Transportes, Movilidad y Agenda Urbana; Presidencia, Relaciones con las Cortes y Memoria Democrática; Agricultura, Pesca y Alimentación; Cultura y Deporte; Sanidad; Derechos Sociales y Agenda 2030; Igualdad; y Consumo.
- Con cargo al **subconcepto 226.02** –publicidad y propaganda– se editaron publicaciones por importe de **85.447,98€**, en los Ministerios de Agricultura, Pesca y Alimentación; Derechos Sociales y Agenda 2030; Igualdad; e Inclusión, Seguridad Social y Migraciones.
- Con cargo al **presupuesto de la Agencia**, se editaron publicaciones por importe de **228.683,95€** todas ellas del Ministerio de la Presidencia, Relaciones con las Cortes y Memoria Democrática, en concreto de la Agencia Estatal BOE.
- Con cargo al **concepto 280** –gastos relacionados con actividades comerciales– se editaron publicaciones con un coste de **57.952,56€** en el Ministerio de Cultura y Deporte.
- Con cargo a la **cuenta de explotación** se editaron publicaciones en 2023 por importe de **507.986,32€**, todas ellas del Ministerio de Industria, Comercio y Turismo (ICEX España Exportación e Inversiones).

- Con cargo al **concepto 640** –gastos en inversiones de carácter inmaterial– se editaron publicaciones por importe de **317.991,56€** en los Ministerios de Asuntos Exteriores, Unión Europea y Cooperación; Ministerios del Interior; Industria, Comercio y Turismo; Agricultura, Pesca y Alimentación; y para la Transición Ecológica y el Reto Demográfico.
- Con cargo al concepto **Unión Europea** se editaron publicaciones en el Ministerio de Derechos Sociales y Agenda 2030; y el Ministerio Inclusión, Seguridad Social y Migraciones por un importe de **46.125,04€**.
- Con cargo al **concepto 228** –Fondo de prevención de emergencias– el gasto fue de **39.897,27€** en el Ministerio del Interior.
- Con cargo al **concepto 290** –Gastos corrientes en bienes y servicios. Mecanismos de recuperación y resiliencia– se editaron publicaciones por un importe de **68.216€**, en el Ministerio de Cultura y Deporte y de Educación y Formación Profesional.
- Con cargo al **concepto 682** –Inversión nueva asociada al funcionamiento operativo de los servicios. Mecanismos de recuperación y resiliencia– el gasto fue de **18.029€** en el Ministerio de Industria, Comercio y Turismo.
- Con cargo al **subconcepto 220.01** –Gastos de adquisición de prensa, revistas, libros y otras publicaciones– se editaron publicaciones por un importe de **3.769,15€** en el Ministerio de Inclusión, Seguridad Social y Migraciones.
- Con cargo al **concepto 221.09** –Labores de la Fábrica Nacional de Moneda y Timbre– el importe gastado fue de **3.981,14€** en el Ministerio de Presidencia, Relaciones con las Cortes y Memoria Democrática (Patrimonio Nacional).
- Con cargo al **concepto 278** –Gastos corrientes en bienes y servicios. Presidencia Española del Consejo de la Unión Europea– se editaron publicaciones por un importe de **3.726,8€** en el Ministerio de Presidencia, Relaciones con las Cortes y Memoria Democrática.
- Se editaron publicaciones por un valor de **8.064€** con cargo al **subconcepto 226.06** –reuniones, conferencias y cursos– en el Ministerio de Educación y Formación Profesional y en el Ministerio de Inclusión, Seguridad Social y Migraciones.
- Con cargo al **concepto 221.990** –Campañas e impresos tributarios– se han editado publicaciones por un importe de **1.803,3€** en el Ministerio de Ciencia e Innovación.
- Finalmente, con cargo al **concepto otros** se editaron publicaciones por un importe de **2.657,96€** en el Ministerio de Igualdad.

Gráfico 19

Ponderación del gasto por conceptos presupuestarios



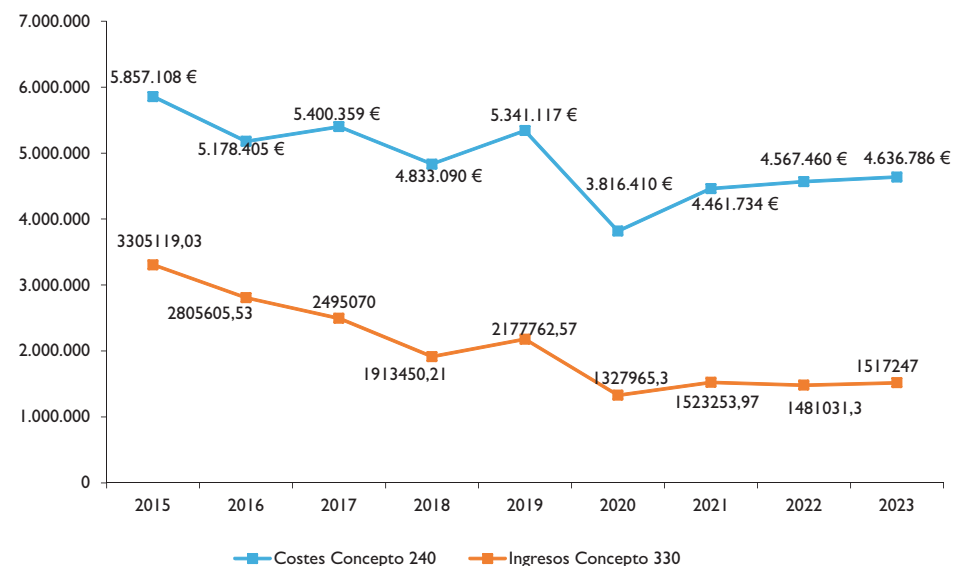
Los **2.130.434€ de ingresos totales** obtenidos en 2023 por venta de publicaciones se reflejaron en los siguientes conceptos económicos:

- **1.517.247€**, un 3% menos que en 2022, en el **concepto 330** (venta de publicaciones propias), esta cifra de ingresos obtenidos en este concepto representa un **71%** del **total de ingresos** obtenidos en 2023.

El siguiente gráfico muestra la evolución de los costes imputados al concepto 240 y los ingresos asociados al concepto 330, desde 2015.

Gráfico 20

Evolución costes 240 e ingresos 330. 2015-2023



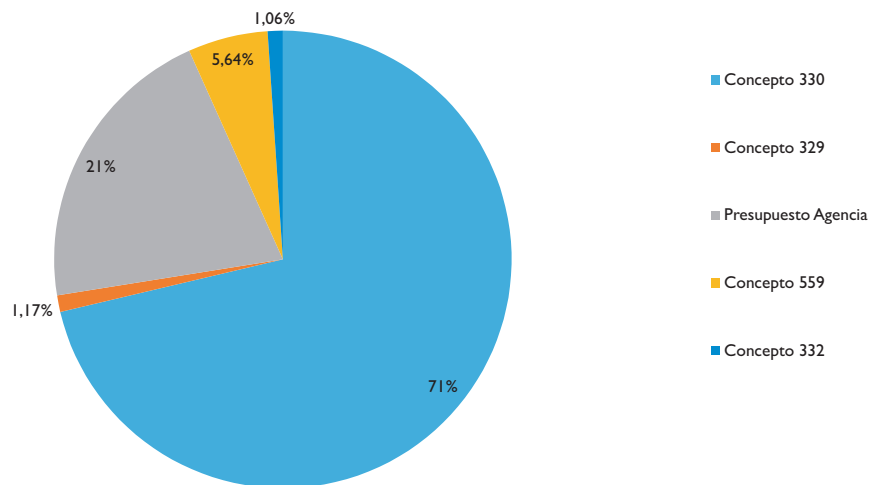
- **442.805€** en la **cuenta de la Agencia**, que supuso un 6% más que en 2022 y representa un 21% del total de los ingresos realizados.
- **120.169€** ingresados con cargo al **concepto 559** en las Unidades editoras Patrimonio Nacional, adscrita al Ministerio de la Presidencia, Relaciones con las

Cortes y Memoria Democrática y en el Consejo Superior de Investigaciones Científicas (CSIC) adscrita al Ministerio de Ciencia e Innovación.

- **24.895€** ingresados en el **concepto 329** en la Unidad editora Instituto Nacional de las Artes Escénicas y de la Música, adscrita al Ministerio de Cultura y Deporte.
- **22.588€** ingresados en el **concepto 332** en el Ministerio de Asuntos Económicos y Transformación Digital (Secretaría General Técnica).

Gráfico 21

Porcentaje de distribución de los ingresos por conceptos presupuestarios



NIPO ESTABLE

Al amparo del artículo 7.3 de la Orden PRE/2418/2015, de 6 de noviembre, en este ejercicio 2023 se han editado un total de **983** publicaciones con **NIPO estable**, lo que supone el **24,4%** del total de obras editadas.

CATÁLOGO DE PUBLICACIONES DE LA AGE (CPAGE)

La Secretaría de la Junta de Coordinación de Publicaciones Oficiales tiene la competencia de «Elaborar el catálogo general de publicaciones oficiales y proporcionar la información que corresponda sobre el mismo», tal y como establece el Real Decreto 118/2001, de 9 de febrero, de ordenación de publicaciones oficiales (artículo 15.b).

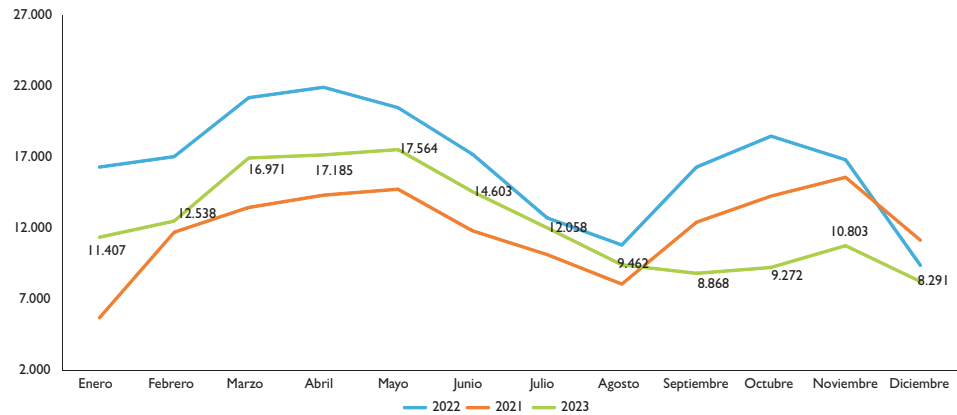
En 2020 se puso en producción la nueva página del Catálogo de Publicaciones Oficiales de la AGE (CPAGE), disponible en <https://cpage.mprgob.es/>. Desde 2021 se lleva aportando datos sobre registros y datos estadísticos de usuarios y de accesos en la Memoria de Publicaciones Oficiales de la AGE.

CPAGE recoge las publicaciones editadas desde el año 2001, cuenta actualmente con **83.633 registros**, de los que **48.158 son en línea**. De estos últimos, **44.475** pueden ser **descargados a texto completo de forma gratuita**.

En 2023 se han añadido al catálogo **7.088 registros**, de los cuales **5.223** corresponden a **publicaciones en línea**. Se puede **descargar gratuitamente 5.013 publicaciones en línea**. El **número de descargas** totales en 2023 fue de **36.112**.

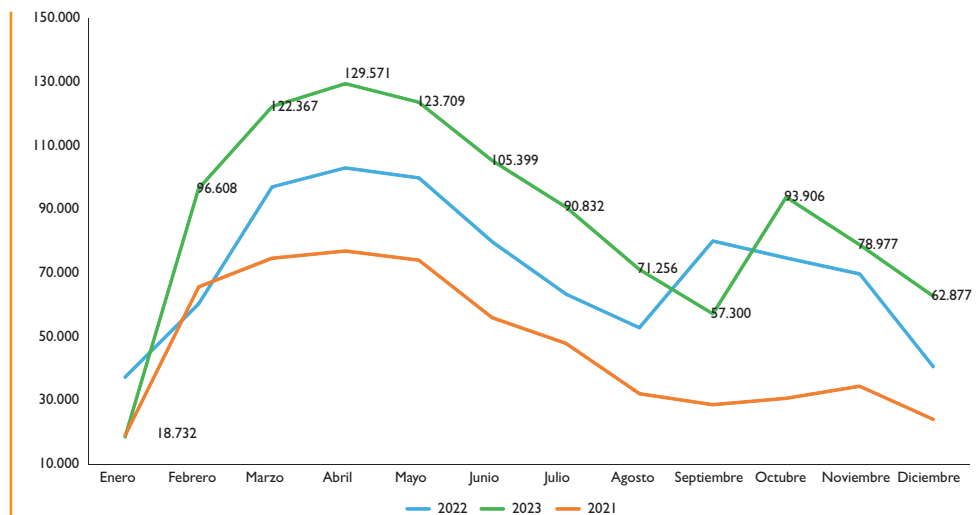
En el año 2023 el número de usuarios de CPAGE⁷ ha sido de **149.026** (199.012 en 2022).

Gráfico 22
CPAGE comparativa
usuarios 2022-2023



Por tanto, en 2023 ha habido una disminución de usuarios pero ha aumentado el tráfico en las páginas, alcanzándose un total de **1.051.534 páginas vistas** (**859.999 en el ejercicio anterior**).

Gráfico 23
Número de páginas vistas
CPAGE comparativa
2022-2023



El tráfico de páginas más vistas se agrupa principalmente en el primer semestre, teniendo un valle en los meses de agosto y septiembre y repuntando en el último trimestre, pero sin alcanzar las cifras del primer semestre.

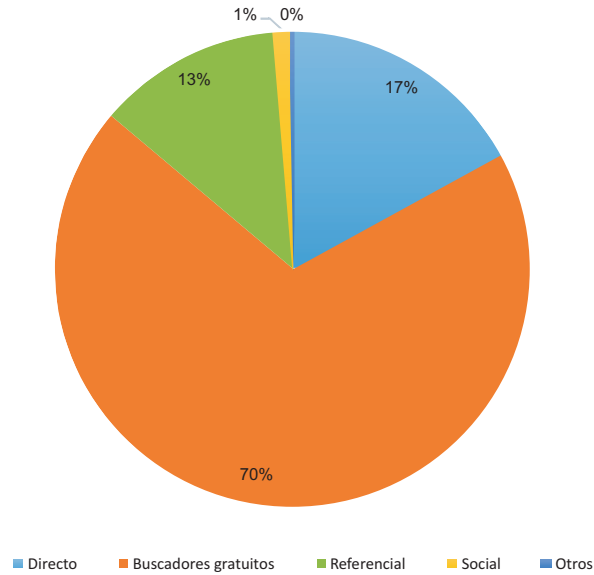
Los meses que han contado con más páginas vistas han sido abril, que coincide con la publicación de monográficos sobre el Día del libro, mayo, con el destacado sobre Bullying y acoso escolar y el Día de los museos, y marzo, que coincide con el monográfico sobre el Día de la Mujer.

⁷ El análisis de datos relativo a usuarios, páginas vistas y canales de acceso se ha elaborado a partir de los datos facilitados por Google Analytics.

En relación a los canales de acceso a CPAGE ha habido un cambio de tendencia con respecto a 2022, y la mayoría de accesos (75%, el 45% en 2022) son a través de buscadores gratuitos.

Para finalizar, se ha hecho difusión en CPAGE de las publicaciones oficiales a través de la celebración de 25 fechas destacadas, para las que se han seleccionado 656 publicaciones catalogadas a lo largo del año 2023.

Gráfico 24
Canales de acceso a CPAGE 2023



OTRA INFORMACIÓN

- El fondo editorial en venta a 31 de diciembre de 2023 del conjunto de las Unidades editoras de la AGE incluía **42.623** publicaciones [33.898 en 2022], con un reparto del 16% en soporte electrónico y el 83% en papel.
- Los **productos cartográficos⁸ en venta** a 31 de diciembre de 2023 ascendían a **7.671**, de ellos solo **2** son **en soporte electrónico** y **7.669 en soporte papel**, prácticamente el 100% del total. Reflejan productos cartográficos los Departamentos de: Defensa [2.043 productos, todos en soporte papel]; Transportes, Movilidad y Agenda Urbana [5.604 productos todos en soporte papel]; Educación y Formación Profesional [19 productos en papel]; Ciencia e Innovación [2 productos en soporte electrónico y 2 productos en papel]; y Hacienda y Función Pública [1 producto en soporte papel]. De las cifras de productos cartográficos en venta se evidencia que la representación del soporte electrónico es muy escasa.
- **Distribuidores comerciales** en 2023: **33 Unidades editoras**, del total de 91 de la AGE existentes en 2023, contaron con distribuidores para el acceso a los canales comerciales. De estas 33 Unidades editoras, 15 contaron con distribuidores electrónicos.

⁸ A efectos de esta Memoria, se computa como producto cartográfico cada uno de los títulos de hojas y otros materiales, agrupados normalmente en series con una escala o características técnicas concretas.

3

Desde 1983 se viene celebrando con una periodicidad anual, y de forma alternativa entre Madrid y Barcelona, el Salón Internacional de Libro LIBER. En este Salón, que está configurado como una Feria profesional, están presentes gran parte de los editores nacionales, así como una representación de editores extranjeros, especialmente Iberoamericanos.

Desde 1986 el Ministerio de la Presidencia, Justicia y Relaciones con las Cortes, a través de la Subdirección General de Publicaciones, Documentación y Archivo, en funciones de Secretaría de la Junta de Coordinación de Publicaciones Oficiales, ha venido impulsando la participación en dicho Salón y coordinando la presencia de las Publicaciones Oficiales de la AGE mediante un stand común. La presencia de la AGE en la Feria supone una oportunidad para dar visibilidad a las publicaciones oficiales facilitando de esta manera su difusión. Dichas publicaciones son un instrumento al servicio de la transparencia de la AGE y un medio para la divulgación de la información y documentación que en ella se genera. Además de poder comunicar y proyectar al exterior la imagen de la AGE a través de las publicaciones oficiales en las que se emplean las tecnologías y soportes más eficientes al servicio de los ciudadanos.

La edición número 41 de LIBER se celebró de manera presencial del 4 al 6 de octubre de 2023 en IFEMA Madrid

La edición ecológica fue la idea de partida para realizar el diseño del stand. Este tenía en cuenta elementos y colores relacionados con la ecología y el medio ambiente, debido al compromiso adquirido a partir de la edición del *Manual de Edición Ecológica de la AGE* en 2022, por parte de los Departamentos ministeriales y organismos públicos por realizar una labor editora comprometida con el respeto al medio ambiente. Se retomó el mismo concepto de diseño que ya se hizo en la edición anterior; un stand de una isla abierto a cuatro caras, en tonos blanco y verde, articulado en torno a un árbol que era a su vez zona de lectura a través de un banco circular que lo rodeaba.

Participaron como coexpositores los siguientes Ministerios: Ministerio de Asuntos Exteriores, Unión Europea y Cooperación; Ministerio de Justicia; Ministerio de Defensa; Ministerio de Hacienda y Función Pública; Ministerio del Interior; Ministerio de Transportes, Movilidad y Agenda Urbana; Ministerio de Educación y Formación Profesional; Ministerio de Agricultura, Pesca y Alimentación; Ministerio de Política Territorial; Ministerio para la Transición Ecológica y el Reto Demográfico; Ministerio de Cultura y Deporte; Ministerio de Asuntos Económicos y Transformación Digital; Ministerio de Sanidad; Ministerio de Derechos Sociales y Agenda 2030 y Ministerio de Consumo.



La Secretaría de la Junta participó, el día 4 de octubre, en el programa de Jornadas Profesionales de LIBER, organizadas por la Federación de Gremios de Editores de España, en la Mesa redonda: *¿Cuánto contaminamos? Unidades editoras y Centros de Publicaciones de la Administración General del Estado ante el reto del uso de calculadoras de impacto ambiental*. Moderada por Isabel Barrio Martín, Subdirectora General de Publicaciones, Documentación y Archivo, contó con los siguientes participantes: Esther Martín Santamaría, Consejera Técnica del Centro de Publicaciones Gabinete Técnico de la Subsecretaría del Ministerio para la Transición Ecológica y el Reto Demográfico; Margarita Sierra Martín, Consejera Técnica de la S.G. de Atención al Ciudadano, Documentación y Publicaciones del Ministerio de Cultura y Deporte; Adolfo Roquero García Casal, Subdirector de la Imprenta Nacional de la Agencia Estatal Boletín Oficial del Estado; y Jordi Panyella Carbonell, editor de Pollen Edi-

cions y miembro de l'Institut de l'Ecoedició. Los representantes de la AGE en esta mesa redonda aplicaron sobre algunas de sus obras la calculadora BookDapper del Institut de l'Ecoedició de Catalunya y expusieron sus conclusiones.

El expositor principal y cada coexpositor contó con su propio espacio virtual en la plataforma que ofrecía FIRA. La selección de las publicaciones para el stand fue realizada desde la Secretaría de la Junta de Publicaciones Oficiales, en el stand virtual cada coexpositor hizo su selección.

Como en años anteriores, también preparó la Secretaría de la Junta el folleto *Editores de la Administración General del Estado 2023*, donde se incluyeron los datos de contacto de los Centros de Publicaciones y Unidades editoras.

Los gastos de esta edición de LIBER ascendieron a 30.961,23€ con el siguiente desglose:

Stand (alquiler del espacio 52,5 m2) y gastos de participación en la Feria	12.823,33 €
Diseño, producción, construcción, alquiler del equipamiento, transporte ida y vuelta, montaje y desmontaje del stand en régimen de alquiler. Incluidas contrataciones con el recinto ferial (canon de montaje, una conexión wifi, cuadro eléctrico, acometida y certificado)	18.137,90 €

(*) Realizado por la empresa Ferias, Congresos y Exposiciones SAYPA S.L. empresa adjudicataria del stand.

El Ministerio de la Presidencia, Relaciones con las Cortes y Memoria Democrática abonó todos los importes desglosados en el cuadro anterior en su condición de Secretaría de la Junta de Coordinación de Publicaciones Oficiales, mientras que los ministerios que participaron como coexpositores abonaron su correspondiente cuota de inscripción como coexpositor.

4

La elaboración de los datos de estas tablas se ha realizado bajo las siguientes premisas:

- A menos que se indique lo contrario, las publicaciones en coedición se imputan a la Unidad editora que aporta el original.
- Los costes aparecen en euros (€).
- Hay que tener en cuenta que en las publicaciones editadas en soporte papel y electrónico en línea, ante la imposibilidad de prorratear el coste total entre cada uno de los soportes, es práctica habitual imputar a la versión en papel la totalidad del coste del título, dejando con coste 0 la edición electrónica. Es conveniente tenerlo en cuenta a la hora de interpretar los costes medios.
- Para el cálculo de los costes, costes medios y tiradas se consideran todas las publicaciones, incluyendo aquellas en las que la Unidad editora no aporta el original.

4.1. PUBLICACIONES PROGRAMADAS Y EDITADAS CLASIFICADAS POR PROCEDIMIENTO DE PROGRAMACIÓN¹.

Ministerio		Aportando el original							Sin aportar el original					
		Anual Altas	Revisión 2º semestre		Procedimiento excepcional		Total (altas menos bajas)	Porcentaje de ejecución	Anual Altas	Revisión 2º semestre		Procedimiento excepcional		Total (altas menos bajas)
			Altas	Bajas	Altas	Bajas				Altas	Bajas			
Asuntos Exteriores, Unión Europea y Cooperación	Publicaciones Programadas	381	18	152	39	1	285	51,9%	15		6	1		10
	Realizadas	123	4		21		148		9			1		10
Justicia	Publicaciones Programadas	87		13	15	2	87	88,5%						
	Realizadas	63			14		77							
Defensa	Publicaciones Programadas	454	34	48			440	93,9%		1				1
	Realizadas	383	30				413			1				1
Hacienda y Función Pública	Publicaciones Programadas	363	12	85			290	74,8%			2			14
	Realizadas	207	10				217							14
Interior	Publicaciones Programadas	232	1	30	64		267	91,4%						
	Realizadas	186	1		57		244							
Transportes, Movilidad y Agenda Urbana	Publicaciones Programadas	501		60	5		446	45,7%						
	Realizadas	201			3		204							

¹ Para calcular el porcentaje de ejecución, debe considerarse el nº de títulos en el caso de las obras programadas bajo colección.

		Aportando el original							Sin aportar el original					
Ministerio		Anual Altas	Revisión 2° semestre		Procedimiento excepcional		Total (altas menos bajas)	Porcentaje de ejecución	Anual Altas	Revisión 2° semestre		Procedimiento excepcional		Total (altas menos bajas)
			Altas	Bajas	Altas	Bajas				Altas	Bajas			
Educación y Formación Profesional	Publicaciones Programadas	325		103	16		238	79,4%	8		1			7
	Realizadas	173			16		189		6					6
Trabajo y Economía Social	Publicaciones Programadas	303	7	52	3		261	75,1%						
	Realizadas	188	7		1		196							
Industria, Comercio y Turismo	Publicaciones Programadas	277	64	93	8		256	76,6%	2					2
	Realizadas	152	36		8		196		2					2
Agricultura, Pesca y Alimentación	Publicaciones Programadas	417	5	47			375	46,7%						
	Realizadas	174	1				175							
Presidencia, Relaciones con las Cortes y Memoria Democrática	Publicaciones Programadas	510	1	66	36		481	87,1%	26	3	5	11		35
	Realizadas	382	1		36		419		17			11		28
Política Territorial	Publicaciones Programadas	20	5				25	84%						
	Realizadas	19	2				21							
Transición Ecológica y el Reto Demográfico	Publicaciones Programadas	248	24	105	44		211	78,7%	3		2			1
	Realizadas	109	15		42		166		1					1
Cultura y Deporte	Publicaciones Programadas	497	12	86	30	2	451	58,3%	7			5		12
	Realizadas	228	9		26		263		6			5		11

		Aportando el original							Sin aportar el original					
Ministerio		Anual Altas	Revisión 2° semestre		Procedimiento excepcional		Total (altas menos bajas)	Porcentaje de ejecución	Anual Altas	Revisión 2° semestre		Procedimiento excepcional		Total (altas menos bajas)
			Altas	Bajas	Altas	Bajas				Altas	Bajas			
Asuntos Económicos y Transformación Digital	Publicaciones Programadas	136	8	10	3		137	73,7%	55	3	3			55
	Realizadas	90	8		3		101		52	3				55
Sanidad	Publicaciones Programadas	240	19	22	58		295	59%	38		18			20
	Realizadas	107	12		55		174		10					10
Derechos Sociales y Agenda 2030	Publicaciones Programadas	155	17	3	25	1	193	51,8%	11		2			9
	Realizadas	82	1		17		100		9					9
Ciencia e Innovación	Publicaciones Programadas	382	5	84	67		370	81,9%	1			2		3
	Realizadas	240	4		59		303		1			2		3
Igualdad	Publicaciones Programadas	158	5	44	35		154	79,9%	5		1			4
	Realizadas	86	4		33		123		4					4
Consumo	Publicaciones Programadas	63	2	19	33		79	75,9%						
	Realizadas	25	2		33		60							
Inclusión, Seguridad Social y Migraciones	Publicaciones Programadas	169		35	103		237	92,4%	2					2
	Realizadas	118			101		219		2					2
Universidades	Publicaciones Programadas	52	1	24			29	59%						
	Realizadas	17					17							
TOTAL AGE	Publicaciones Programadas	5.970	240	1.181	584	6	5.607	71,8%	189	7	40	19		175
	Realizadas	3.353	147		525		4.025		133	4	0	19		156

Gastos de las publicaciones programadas y editadas²

Ministerio		Concepto 240	Estudios y trabajos técnicos. Subconcepto 227.06	Publicidad y propaganda. Subconcepto 226.02	Campañas e impresos Tributarios. Concepto 221.990	Presupuesto Agencia	Concepto 280	Cuenta de explotación	Concepto 640	Otros	Unión Europea	Procesos electorales y consultas populares. Subconcepto 227.05	Trabajos realizados por otras empresas y profesionales en el exterior. Concepto 227.15	Reuniones, conferencias y cursos. Subconcepto 226.06	Fondo de Prevención de Emergencias. Concepto 228	Concepto presupuestario 290. Gastos corrientes en bienes y servicios. Mecanismos de Recuperación y Resiliencia	Gastos diversos. Otros. 226.99	Atenciones protocolarias y representativas Subconcepto 226.01	Gastos protocolarios y representativos derivados de actos institucionales Concepto 226.11	Inversión nueva asociada al funcionamiento operativo de los servicios. Mecanismo de Recuperación y Resiliencia 682	Gastos Patrimoniales	Gastos de adquisición de prensa, revistas, libros y otras publicaciones. Subconcepto 220.01	Labores de la Fábrica Nacional Moneda y Timbre. Concepto 221.09	Concepto 278. Gastos corrientes en bienes y servicios. Presidencia Española del Consejo de la Unión Europea	Operaciones comerciales	Total	
Asuntos Exteriores, Unión Europea y Cooperación	Programadas	239.766,81																									239.766,81
	Realizadas	254.712,19							6.000																		260.712,19
Justicia	Programadas	147.509,70		17.000																							164.509,70
	Realizadas	108.481,34																									108.481,34
Defensa	Programadas	310.014																									310.014,00
	Realizadas	286.024,75																									286.024,75
Hacienda y Función Pública	Programadas	393.829,66	6.000																								399.829,66
	Realizadas	402.183,13	4.680																								406.863,13
Interior	Programadas	226.659,02	42.423	36.000					56.149						34.764												395.995,02
	Realizadas	231.902,52	35.927						56.149,60						39.897,27												363.876,39
Transportes, Movilidad y Agenda Urbana	Programadas	260.089,68	67.600						66.000																		393.689,68
	Realizadas	268.729,11	6.644,39																								275.373,50
Educación y Formación Profesional	Programadas	112.749,33	1.815													255.000											369.564,33
	Realizadas	62.044,99														35.000											97.044,99
Trabajo y Economía Social	Programadas	286.409,96																									286.409,96
	Realizadas	184.327,46																									184.327,46
Industria, Comercio y Turismo	Programadas	109.955,36						413.607,92	107.500											15.000							646.063,28
	Realizadas	77.497,69						507.986,32	159.432,17											18.029							762.945,18
Agricultura, Pesca y Alimentación	Programadas	275.500	18.089	65.337					35.400																		394.326
	Realizadas	108.637,95	18.089,	1.042,63					12.200																		139.969,58

² Los importes programados en el concepto 240, se han visto aminorados por presentar los Departamentos ministeriales certificados de menor coste de obras editadas, y así dar cabida presupuestaria a nuevas altas en los Programas editoriales. En 2023 presentaron dichos certificados los siguientes Ministerios:

- Ministerio del Interior: 36.297,98 €
- Ministerio de Transportes, Movilidad y Agenda Urbana: 1.5410,32 €
- Ministerio de Presidencia, Relaciones con las Cortes y Memoria Democrática: 7.657,64 €
- Ministerio de Cultura y Deporte: 6.691,21 €
- Ministerio de Asuntos Económicos y Transformación Digital: 8.116,58 €

Ministerio		Concepto 240	Estudios y trabajos técnicos. Sub-concepto 227.06	Publicidad y propaganda. Sub-concepto 226.02	Campañas e impresos Tributarios. Concepto 221.990	Presupuesto Agencia	Concepto 280	Cuenta de explotación	Concepto 640	Otros	Unión Europea	Procesos electorales y consultas populares. Sub-concepto 227.05	Trabajos realizados por otras empresas y profesionales en el exterior. Concepto 227.15	Reuniones, conferencias y cursos. Sub-concepto 226.06	Fondo de Prevención de Emergencias. Concepto 228	Concepto presupuestario 290. Gastos corrientes en bienes y servicios. Mecanismos de Recuperación y Resiliencia	Gastos diversos. Otros. 226.99	Atenciones protocolarias y representativas Sub-concepto 226.01	Gastos protocolarios y representativos derivados de actos institucionales Concepto 226.11	Inversión nueva asociada al funcionamiento operativo de los servicios. Mecanismo de Recuperación y Resiliencia 682	Gastos Patrimoniales	Gastos de adquisición de prensa, revistas, libros y otras publicaciones. Sub-concepto 220.01	Labores de la Fábrica Nacional Moneda y Timbre. Concepto 221.09	Concepto 278. Gastos corrientes en bienes y servicios. Presidencia Española del Consejo de la Unión Europea	Operaciones comerciales	Total
Presidencia, Relaciones con las Cortes y Memoria Democrática	Programadas	625.381,96	30.718	6.000		168.383																	2.018			832.500,96
	Realizadas	439.844,36	46.195,87			228.683,95																	3.981,14	3.726,80		722.432,12
Política Territorial	Programadas	14.900																								14.900
	Realizadas	9.980																								9.980
Transición Ecológica y el Reto Demográfico	Programadas	211.355,24							130.871,09																	342.226,33
	Realizadas	140.991,80							84.209,79																	225.201,59
Cultura y Deporte	Programadas	1.163.960,59	60.000				703.760									53.000										1.980.720,59
	Realizadas	978.759,46	16.700				57.952,56									33.216										1.086.628,02
Asuntos Económicos y Transformación Digital	Programadas	61.513,42																								61.513,42
	Realizadas	48.538,49																								48.538,49
Sanidad	Programadas	199.800,00		30.000																						229.800
	Realizadas	101.045,38	8.411,43																							109.456,81
Derechos Sociales y Agenda 2030	Programadas	138.050	54.000	25.250						11.540,07	4.000															232.840,07
	Realizadas	50.668,09	26.931,56	45.560,25							39.772,07		6.000													168.931,97
Ciencia e Innovación	Programadas	601.057,59																								601.057,59
	Realizadas	669.226,45			1.803,30																					671.029,75
Igualdad	Programadas	158.160	70.698,70	5.000																						238.858,70
	Realizadas	69.974,39	55.782,51	6.768,50						2.657,96																135.183,36
Consumo	Programadas	48.500	19.000																							67.500
	Realizadas	13.602,37	14.784,88																							28.387,25
Inclusión, Seguridad Social y Migraciones	Programadas	149.934		65.000							7.493,38											6.000,00				228.427,38
	Realizadas	112.305,22		32.076,60							6.352,97											3.769,15				156.567,94
Universidades	Programadas	38.796,52	1.833,46																							40.629,98
	Realizadas	17.308,44																								17.308,44
Total AGE	Programadas	5.773.892,84 €	372.177,16 €	249.587 €		168.383,€	703.760,	413.607,92 €	395.920,09 €	11.540,07 €	11.493,38 €			5.000 €	34.764 €	308.000 €					15.000 €	6.000€	2.018 €			8.471.143,46 €
	Realizadas	4.636.785,58 €	234.146,54 €	85.447,98 €	1.803,30 €	228.683,95 €	57.952,56 €	507.986,32 €	317.991,56 €	2.657,96 €	46.125,04 €			8.064 €	39.897,27 €	68.216€					18.029 €	3.769,15 €	3.981,14 €	3.726,80 €		6.265.264,25 €
% ejecutado sobre total Gastos		74,0%	3,7%	1,4%		3,7%	0,9%	8,1%	5,1%		0,7%			0,1%	10,6%	1,1%					0,3%	0,1%	0,1%	0,1%		100%

4.2. GASTOS PRESUPUESTADOS Y GASTOS REALIZADOS

Bajo cualquier procedimiento de financiación

Ministerio	Presupuesto de gastos del Plan 2023	TOTAL gastos en el plan	Gastos realizados	% de gastos realizados
Asuntos Exteriores, Unión Europea y Cooperación	412.000	412.000	260.712,19	63,3%
Justicia	258.230	258.230	108.481,34	42%
Defensa	927.250	927.250	801.685,09	86%
Hacienda y Función Pública	6.732.000	6.732.000	406.863,13	6%
Interior	503.252	503.252	363.876,39	72,3%
Transportes, Movilidad y Agenda Urbana	602.000	602.000	275.373,50	45,7%
Educación y Formación Profesional	400.950	400.950	97.044,99	24,2%
Trabajo y Economía Social	391.760	391.760	184.327,46	47,1%
Industria, Comercio y Turismo	808.220	808.220	762.945,18	94,4%
Agricultura, Pesca y Alimentación	410.900	410.900	139.969,58	34,1%
Presidencia, Relaciones con las Cortes y Memoria Democrática	933.726	933.726	722.432,12	77,4%
Política Territorial	78.100	78.100	9.980,00	13%
Transición Ecológica y el Reto Demográfico	763.263	763.263	225.201,59	29,5%
Cultura y Deporte	2.215.580	2.215.580	1.086.628,02	49%
Asuntos Económicos y Transformación Digital	208.280	208.280	48.538,49	23,3%
Sanidad	358.220	358.220	109.456,81	30,6%
Derechos Sociales y Agenda 2030	321.850	321.850	168.931,97	52,5%
Ciencia e Innovación	1.184.920	1.184.920	671.029,75	56,6%
Igualdad	443.250	443.250	135.183,36	30,5%
Consumo	100.100	100.100	28.387,25	28%
Inclusión, Seguridad Social y Migraciones	660.850	660.850	156.567,94	23,7%
Universidades	111.974	111.974	17.308,44	15,5%
Total AGE	18.826.675€	18.826.675€	6.780.924,59€	36%

Financiado bajo el concepto 240

Ministerio	Presupuesto de gastos 240 del Plan 2023	TOTAL gastos en el plan	Gastos realizados	% de gastos realizados	% gastos realizados sobre el total AGE
Asuntos Exteriores, Unión Europea y Cooperación	412.000	412.000	254.712,19	61,8%	5,5%
Justicia	257.230	257.230	108.481,34	42,2%	2,3%
Defensa	377.250	377.250	286.024,75	75,8%	6%
Hacienda y Función Pública	667.200	667.200	402.183,13	60,3%	8,7%
Interior	328.680	328.680	231.902,52	70,6%	5%
Transportes, Movilidad y Agenda Urbana	451.400	451.400	268.729,11	59,5%	6%
Educación y Formación Profesional	150.950	150.950	62.044,99	41,1%	1,3%
Trabajo y Economía Social	391.760	391.760	184.327,46	47,1%	4%
Industria, Comercio y Turismo	183.220	183.220	77.497,69	42,3%	1,7%
Agricultura, Pesca y Alimentación	320.000	320.000	108.637,95	33,9%	2,3%
Presidencia, Relaciones con las Cortes y Memoria Democrática	798.120	798.120	439.844,36	55,1%	9,5%
Política Territorial	53.100	53.100	9.980,00	18,8%	0,2%
Transición Ecológica y el Reto Demográfico	555.280	555.280	140.991,80	25,4%	3%
Cultura y Deporte	1.400.880	1.400.880	978.759,46	70%	21,1%
Asuntos Económicos y Transformación Digital	208.280	208.280	48.538,49	23,3%	1%
Sanidad	328.220	328.220	101.045,38	30,8%	2,2%
Derechos Sociales y Agenda 2030	247.600	247.600	50.668,09	20,5%	1,1%
Ciencia e Innovación	1.184.920	1.184.920	669.226,45	56,5%	14,4%
Igualdad	350.000	350.000	69.974,39	20,0%	1,5%
Consumo	100.100	100.100	13.602,37	13,6%	0,3%
Inclusión, Seguridad Social y Migraciones	579.100	579.100	112.305,22	19,4%	2,4%
Universidades	99.250	99.250	17.308,44	17,4%	0,4%
Total AGE	9.444.540€	9.444.540€	4.636.785,58€	49%	100%

4.3. TIPOLOGÍA DE LAS PUBLICACIONES EDITADAS

Número de publicaciones

Ministerio	Soporte	Unitaria	Periódica	Folleto	Desplegable	Cartel	Hoja suelta	Material Cartográfico	Videograbación	APP	Base de datos	Postal	Lámina	Sitio web	Grabación sonora	Total	% Electrónico sobre total
Asuntos Exteriores, Unión Europea y Cooperación	Papel	49	3	15												67	54,7%
	Electrónico	47	10	18										6		81	
	Total	96	13	33										6		148	
Justicia	Papel	9	6		2	3										20	74%
	Electrónico	19	22	9	1	3				2				1		57	
	Total	28	28	9	3	6				2				1		77	
Defensa	Papel	92	47	18	12	4	6	15					1			195	52,8%
	Electrónico	91	69	51	3		4									218	
	Total	183	116	69	15	4	10	15					1			413	
Hacienda y Función Pública	Papel	36	2	2	6											46	78,8%
	Electrónico	75	53	22	10					3				8		171	
	Total	111	55	24	16					3				8		217	
Interior	Papel	25	10	25	34	17	1						2			114	53,3%
	Electrónico	28	30	35	26	7	1							3		130	
	Total	53	40	60	60	24	2						2	3		244	
Transportes, Movilidad y Agenda Urbana	Papel	32	10	5	5			14					1			67	67,2%
	Electrónico	40	40	47	6			2	1					1		137	
	Total	72	50	52	11			16	1				1	1		204	
Educación y Formación Profesional	Papel	21	8	3	12	8	5									57	69,8%
	Electrónico	42	35	23	12	9	5		2					4		132	
	Total	63	43	26	24	17	10		2					4		189	
Trabajo y Economía Social	Papel	14	4	3	1		1									23	88,3%
	Electrónico	45	79	19	5	5	2		3	1	7			7		173	
	Total	59	83	22	6	5	3		3	1	7			7		196	
Industria, Comercio y Turismo	Papel	11	8	22	4	8	2									55	71,9%
	Electrónico	39	27	57	4	4	3		4		1			2		141	
	Total	50	35	79	8	12	5		4		1			2		196	

Ministerio	Soporte	Unitaria	Periódica	Folleto	Desplegable	Cartel	Hoja suelta	Material Cartográfico	Videograbación	APP	Base de datos	Postal	Lámina	Sitio web	Grabación sonora	Total	% Electrónico sobre total
Agricultura, Pesca y Alimentación	Papel	10	7	1	5		2									25	85,7%
	Electrónico	17	117	5	5		3		3							150	
	Total	27	124	6	10		5		3							175	
Presidencia, Relaciones con las Cortes y Memoria Democrática	Papel	149	26	6	1	5						17	5			209	50,1%
	Electrónico	148	42	9	1						3				7	210	
	Total	297	68	15	2	5					3	17	5		7	419	
Política Territorial	Papel	1					4									5	76,2%
	Electrónico	1	3	6	1	5										16	
	Total	2	3	6	1	9										21	
Transición Ecológica y el Reto Demográfico	Papel	23	2	8	8	3	1									45	72,9%
	Electrónico	59	24	27	4	1	1		5							121	
	Total	82	26	35	12	4	2		5							166	
Cultura y Deporte	Papel	103	11	25	1	9										149	43,3%
	Electrónico	42	27	28	2	9				2				4		114	
	Total	145	38	53	3	18				2				4		263	
Asuntos Económicos y Transformación Digital	Papel	5	3		1											9	91,1%
	Electrónico	18	42	11										21		92	
	Total	23	45	11	1									21		101	
Sanidad	Papel	6		6	8	1										21	87,9%
	Electrónico	88	29	19	8	1	7				1					153	
	Total	94	29	25	16	2	7				1					174	
Derechos Sociales y Agenda 2030	Papel	5	1	3	1	8	1									19	81,0%
	Electrónico	26	7	32		11			5							81	
	Total	31	8	35	1	19	1		5							100	
Ciencia e Innovación	Papel	81	17	8				1								107	64,7%
	Electrónico	105	54	35					1						1	196	
	Total	186	71	43					1						1	303	
Igualdad	Papel	20	2	6	3	5						1				37	69,9%
	Electrónico	37	6	35	3	5										86	
	Total	57	8	41	6	10						1				123	
Consumo	Papel	1		8		8										17	71,7%
	Electrónico	8	7	10	7	8	3									43	
	Total	9	7	18	7	16	3									60	

Ministerio	Soporte	Unitaria	Periódica	Folleto	Desplegable	Cartel	Hoja suelta	Material Cartográfico	Videograbación	APP	Base de datos	Postal	Lámina	Sitio web	Grabación sonora	Total	% Electrónico sobre total
Inclusión, Seguridad Social y Migraciones	Papel	6	2	11	102	12							1			134	38,8%
	Electrónico	14	20	24	9	3			12		2		1			85	
	Total	20	22	35	111	15			12		2		2			219	
Universidades	Papel			3	3	2										8	52,9%
	Electrónico		3	3	3											9	
	Total		3	6	6	2										17	
Total AGE	Papel	699	169	178	209	97	19	30				18	10			1.429	64,5%
	Electrónico	989	746	525	110	71	29	2	36	3	19		1	57	8	2.596	
	Total	1.688	915	703	319	168	48	32	36	3	19	18	11	57	8	4.025	
% Electrónico / Total		59%	82%	75%	35%	42%	60%	6%	100%	100%	100%		9%	100%	100%	65%	
% Tipología / Total		42%	23%	18%	8%	4%	1%	1%	0,9%	0,1%	0,5%	0,4%	0,3%	1%	0,2%	100%	

Número de publicaciones incluyendo aquellas en la que la unidad editora no aporta original

Ministerio	Soporte	Unitaria	Periódica	Folleto	Desplegable	Cartel	Hoja suelta	Material Cartográfico	Postal	Base de datos	Lámina	Sitio web	APP	Videograbación	Grabación sonora	Total
Asuntos Exteriores, Unión Europea y Cooperación	Papel	50	3	18												71
	Electrónico	51	10	20								6				87
	Total	101	13	38								6				158
Justicia	Papel	9	6		2	3										20
	Electrónico	19	22	9	1	3				2		1				57
	Total	28	28	9	3	6				2		1				77
Defensa	Papel	93	47	18	12	4	6	15			1					196
	Electrónico	91	69	51	3		4									218
	Total	184	116	69	15	4	10	15			1					414
Hacienda y Función Pública	Papel	37	2	2	6											47
	Electrónico	85	53	25	10					3		8				184
	Total	122	55	27	16					3		8				231
Interior	Papel	25	10	25	34	17	1				2					114
	Electrónico	28	30	35	26	7	1					3				130
	Total	53	40	60	60	24	2				2	3				244
Transportes, Movilidad y Agenda Urbana	Papel	32	10	5	5			14			1					67
	Electrónico	40	40	47	6			2				1		1		137
	Total	72	50	52	11			16			1	1		1		204
Educación y Formación Profesional	Papel	21	8	3	13	9	5									59
	Electrónico	44	35	23	13	10	5					4		2		136
	Total	65	43	26	26	19	10					4		2		195
Trabajo y Economía Social	Papel	14	4	3	1		1									23
	Electrónico	45	79	19	5	5	2			7		7	1	3		173
	Total	59	83	22	6	5	3			7		7	1	3		196
Industria, Comercio y Turismo	Papel	11	8	23	5	8	2									57
	Electrónico	39	27	57	4	4	3			1		2		4		141
	Total	50	35	80	9	12	5			1		2		4		198

Ministerio	Soporte	Unitaria	Periódica	Folleto	Desplegable	Cartel	Hoja suelta	Material Cartográfico	Postal	Base de datos	Lámina	Sitio web	APP	Videograbación	Grabación sonora	Total
Agricultura, Pesca y Alimentación	Papel	10	7	1	5		2									25
	Electrónico	17	117	5	5		3							3		150
	Total	27	124	6	10		5							3		175
Presidencia, Relaciones con las Cortes y Memoria Democrática	Papel	153	31	6	1	10			17		5					223
	Electrónico	153	51	9	1					3					7	224
	Total	306	82	15	2	10			17	3	5				7	447
Política Territorial	Papel	1				4										5
	Electrónico	1	3	6	1	5										16
	Total	2	3	6	1	9										21
Transición Ecológica y el Reto Demográfico	Papel	23	2	8	8	3	1									45
	Electrónico	59	25	27	4	1	1							5		122
	Total	82	27	35	12	4	2							5		167
Cultura y Deporte	Papel	106	11	27	1	9										154
	Electrónico	44	27	32	2	9						4	2			120
	Total	150	38	59	3	18						4	2			274
Asuntos Económicos y Transformación Digital	Papel	18	3		1											22
	Electrónico	47	44	21						1		21				134
	Total	65	47	21	1					1		21				156
Sanidad	Papel	6		6	9	2										23
	Electrónico	94	29	21	8	1	7			1						161
	Total	100	29	27	17	3	7			1						184
Derechos Sociales y Agenda 2030	Papel	7	1	4	2	9	1				1					25
	Electrónico	28	7	33		11								5		84
	Total	35	8	37	2	20	1				1			5		109
Ciencia e Innovación	Papel	82	18	8				1								109
	Electrónico	105	55	35										1	1	197
	Total	187	73	43				1						1	1	306
Igualdad	Papel	20	2	6	4	6			1							39
	Electrónico	37	6	35	4	6										88
	Total	57	8	41	8	12			1							127
Consumo	Papel	1		8		8										17
	Electrónico	8	7	10	7	8	3									43
	Total	9	7	18	7	16	3									60

Ministerio	Soporte	Unitaria	Periódica	Folleto	Desplegable	Cartel	Hoja suelta	Material Cartográfico	Postal	Base de datos	Lámina	Sitio web	APP	Videograbación	Grabación sonora	Total
Inclusión, Seguridad Social y Migraciones	Papel	6	3	11	102	12					1					135
	Electrónico	14	21	24	9	3				2	1			12		86
	Total	20	24	35	111	15				2	2			12		221
Universidades	Papel			3	3	2										8
	Electrónico		3	3	3											9
	Total		3	6	6	2										17
Total AGE	Papel	725	176	185	214	106	19	30	18		11					1.484
	Electrónico	1.049	760	547	112	73	29	2		20	1	57	3	36	8	2.697
	Total	1.774	936	732	326	179	48	32	18	20	12	57	3	36	8	4.181

Tirada

Ministerio	Soporte	Unitaria	Periódica	Folleto	Desplegable	Cartel	Hoja suelta	Material Cartográfico	Postal	Base de datos	Lámina	Sitio web	APP	Videograbación	Grabación sonora	Total
Asuntos Exteriores, Unión Europea y Cooperación	Papel	9.260	3.700	3.550												16.510
	Electrónico															
	Total	9.260	3.700	3.550												16.510
Justicia	Papel	1.380	510		8.707	1.252										11.849
	Electrónico		20													20
	Total	1.380	530		8.707	1.252										11.869
Defensa	Papel	35.555	124.055	101.260	136.645	39.280	168.410	187.249			2.100					794.554
	Electrónico		100													100
	Total	35.555	124.155	101.260	136.645	39.280	168.410	187.249			2.100					794.654
Hacienda y Función Pública	Papel	13.115	1.440	1.100	34.881											50.536
	Electrónico															
	Total	13.115	1.440	1.100	34.881											50.536
Interior	Papel	24.505	345.190	154.080	989.350	91.551	4.998				59.960					1.669.634
	Electrónico															
	Total	24.505	345.190	154.080	989.350	91.551	4.998				59.960					1.669.634
Transportes, Movilidad y Agenda Urbana	Papel	13.220	21.330	4.440	15.870			70.350			1.500					126.710
	Electrónico	70	60													130
	Total	13.290	21.390	4.440	15.870			70.350			1.500					126.840
Educación y Formación Profesional	Papel	8.662	1.114	750	6.720	3.110	8.650									29.006
	Electrónico															
	Total	8.662	1.114	750	6.720	3.110	8.650									29.006
Trabajo y Economía Social	Papel	5.010	2.050	1.200	435		300									8.995
	Electrónico															
	Total	5.010	2.050	1.200	435		300									8.995
Industria, Comercio y Turismo	Papel	2.000	16.245	23.815	105.250	463	4.250									152.023
	Electrónico	3.000														3.000
	Total	5.000	16.245	23.815	105.250	463	4.250									155.023

Ministerio	Soporte	Unitaria	Periódica	Folleto	Desplegable	Cartel	Hoja suelta	Material Cartográfico	Postal	Base de datos	Lámina	Sitio web	APP	Videograbación	Grabación sonora	Total
Agricultura, Pesca y Alimentación	Papel	2.430	4.900	1.000	1.370		1.000									10.700
	Electrónico	250	400											100		750
	Total	2.680	5.300	1.000	1.370		1.000							100		11.450
Presidencia, Relaciones con las Cortes y Memoria Democrática	Papel	40.518	10.534	2.850	350	200.005			108.200		4.632					367.089
	Electrónico		100													100
	Total	40.518	10.634	2.850	350	200.005			108.200		4.632					367.189
Política Territorial	Papel	250				40										290
	Electrónico															
	Total	250				40										290
Transición Ecológica y el Reto Demográfico	Papel	6.975	400	3.550	350.250	370	3.000									364.545
	Electrónico															
	Total	6.975	400	3.550	350.250	370	3.000									364.545
Cultura y Deporte	Papel	118.641	1.300	2.114.820	44.000	7.500										2.286.261
	Electrónico															
	Total	118.641	1.300	2.114.820	44.000	7.500										2.286.261
Asuntos Económicos y Transformación Digital	Papel	2.278	13.760		7.000											23.038
	Electrónico															
	Total	2.278	13.760		7.000											23.038
Sanidad	Papel	2.870		11.200	346.900	11.000										371.970
	Electrónico															
	Total	2.870		11.200	346.900	11.000										371.970
Derechos Sociales y Agenda 2030	Papel	2.900	500	6.700	150.000	21.850	60.000				60.000					301.950
	Electrónico															
	Total	2.900	500	6.700	150.000	21.850	60.000				60.000					301.950
Ciencia e Innovación	Papel	51.555	13.170	13.390				200								78.315
	Electrónico														1.500	1.500
	Total	51.555	13.170	13.390				200							1.500	79.815
Igualdad	Papel	7.240	5.200	4.480	15.350	10.050			500							42.820
	Electrónico															
	Total	7.240	5.200	4.480	15.350	10.050			500							42.820

Ministerio	Soporte	Unitaria	Periódica	Folleto	Desplegable	Cartel	Hoja suelta	Material Cartográfico	Postal	Base de datos	Lámina	Sitio web	APP	Videograbación	Grabación sonora	Total
Consumo	Papel	2.000		51.300		5.160										58.460
	Electrónico															
	Total	2.000		51.300		5.160										58.460
Inclusión, Seguridad Social y Migraciones	Papel	1.000	73.980	10.100	154.050	1.250					2.000					242.380
	Electrónico													300		300
	Total	1.000	73.980	10.100	154.050	1.250					2.000			300		242.680
Universidades	Papel			1.250	2.000	1.075										4.325
	Electrónico															
	Total			1.250	2.000	1.075										4.325
Total AGE	Papel	351.364	639.378	2.510.835	2.369.128	393.956	250.608	257.799	108.700		130.192					7.011.960
	Electrónico	3.320	680											400	1.500	5.900
	Total	354.684	640.058	2.510.835	2.369.128	393.956	250.608	257.799	108.700		130.192			400	1.500	7.017.860

Costes

Ministerio	Soporte	Unitaria	Periódica	Folleto	Desplegable	Cartel	Hoja suelta	Material cartográfico	Postal	Base de datos	Lámina	Sitio web	APP	Video-grabación	Recurso multimedia	Juego educativo	Grabación sonora	Total
Asuntos Exteriores, Unión Europea y Cooperación	Papel	123.024	117.674	2.787														243.485
	Electrónico	9.551	6.000	1.677														17.227
	Total	132.575	123.674	4.463														260.712
Justicia	Papel	21.430	15.267		3.847	2.852												43.396
	Electrónico	12.564	31.431	5.251	575	1.264						14.000						65.085
	Total	33.993	46.699	5.251	4.422	4.116						14.000						108.481
Defensa	Papel	104.752	167.435	493														272.680
	Electrónico	4.000	3.945	5.400														13.345
	Total	108.752	171.380	5.893														286.025
Hacienda y Función Pública	Papel	96.899	194.790	2.844	1.506													296.039
	Electrónico	19.003	84.445	7.376														110.824
	Total	115.902	279.235	10.220	1.506													406.863
Interior	Papel	77.778	66.594	66.910	50.431	37.249					18.554							317.517
	Electrónico	1.925	15.624	10.764			18.047											46.360
	Total	79.704	82.218	77.674	50.431	37.249	18.047				18.554							363.876
Transportes, Movilidad y Agenda Urbana	Papel	129.491	89.883	594	125			36.361										256.455
	Electrónico	2.129	16.790															18.919
	Total	131.620	106.673	594	125			36.361										275.374
Educación y Formación Profesional	Papel	11.044	23.217	288	4.811	3.916	2.434											45.709
	Electrónico	8.860	7.660	26.815								5.000		3.002				51.336
	Total	19.904	30.876	27.103	4.811	3.916	2.434					5.000		3.002				97.045
Trabajo y Economía Social	Papel	40.646	43.704	3.401														87.750
	Electrónico	34.345	31.638	9.012	3.846	3.979				847			10.000	2.911				96.577
	Total	74.990	75.342	12.413	3.846	3.979				847			10.000	2.911				184.327
Industria, Comercio y Turismo	Papel	46.411	80.763	122.946	2.904	5.115	1.497											259.636
	Electrónico	189.160	25.450	265.734			2.853					2.083		18.029				503.309
	Total	235.571	106.213	388.681	2.904	5.115	4.350					2.083		18.029				762.945
Agricultura, Pesca y Alimentación	Papel	47.322	51.679	1.974	13.700		707											115.383
	Electrónico	1.339	12.249	5.397	500									5.102				24.587
	Total	48.662	63.928	7.371	14.200		707							5.102				139.970

Ministerio	Soporte	Unitaria	Periódica	Folleto	Desplegable	Cartel	Hoja suelta	Material cartográfico	Postal	Base de datos	Lámina	Sitio web	APP	Video-grabación	Recurso multimedia	Juego educativo	Grabación sonora	Total
Presidencia, Relaciones con las Cortes y Memoria Democrática	Papel	380.991	217.677	4.792							3.981							607.440
	Electrónico	55.692	59.040	260														114.992
	Total	436.682	276.717	5.052							3.981							722.432
Política Territorial	Papel	9.980																9.980
	Electrónico	9.980																9.980
Transición Ecológica y el Reto Demográfico	Papel	81.520	4.768	8.547	35.799		499											131.133
	Electrónico	46.217	10.535	6.000	1.404									29.912				94.069
	Total	127.737	15.303	14.547	37.203		499							29.912				225.202
Cultura y Deporte	Papel	736.769	53.276	201.920	10.735	2.580												1.005.280
	Electrónico	22.681	5.888	31.411	1.369							20.000						81.348
	Total	759.449	59.164	233.331	12.104	2.580						20.000						1.086.628
Asuntos Económicos y Transformación Digital	Papel	10.996	14.788		1.541													27.325
	Electrónico	9.918	11.154	142														21.214
	Total	20.914	25.942	142	1.541													48.538
Sanidad	Papel	13.239		13.347	11.551	1.210												39.348
	Electrónico	34.168	29.256	6.686														70.109
	Total	47.407	29.256	20.033	11.551	1.210												109.457
Derechos Sociales y Agenda 2030	Papel	12.876	5.215	4.488	4.065	9.610	1.343											37.597
	Electrónico	52.326	22.430	26.579										30.000				131.335
	Total	65.202	27.646	31.066	4.065	9.610	1.343							30.000				168.932
Ciencia e Innovación	Papel	529.122	35.776	4.982				2.656										572.536
	Electrónico	9.510	67.176	1.808													20.000	98.494
	Total	538.632	102.952	6.790				2.656									20.000	671.030
Igualdad	Papel	66.316	8.101	5.524	2.085	10.236			182									92.443
	Electrónico	30.618	4.870	7.252														42.740
	Total	96.934	12.971	12.776	2.085	10.236			182									135.183

Ministerio	Soporte	Unitaria	Periódica	Folleto	Desplegable	Cartel	Hoja suelta	Material cartográfico	Postal	Base de datos	Lámina	Sitio web	APP	Video-grabación	Recurso multimedia	Juego educativo	Grabación sonora	Total
Consumo	Papel	3.307		13.433		1.351												18.092
	Electrónico	4.184	4.498	403	847		363											10.295
	Total	7.491	4.498	13.837	847	1.351	363											28.387
Inclusión, Seguridad Social y Migraciones	Papel	11.092	83.028	10.449	5.907	1.906					7.623							120.005
	Electrónico	11.016	12.479	4.537										8.531				36.563
	Total	22.109	95.507	14.986	5.907	1.906					7.623			8.531				156.568
Universidades	Papel			2.287	1.307	777												4.371
	Electrónico			12.937														12.937
	Total			2.287	1.307	777												17.308
Total AGE	Papel	2.555.005	1.273.637	472.004	150.314	76.803	6.480	39.017	182		30.158							4.603.600
	Electrónico	559.206	475.494	422.502	8.541	5.243	21.262			847		41.083	10.000	97.486			20.000	1.661.664
	Total	3.114.211	1.749.131	894.506	158.855	82.046	27.742	39.017	182	847	30.158	41.083	10.000	97.486			20.000	6.265.264

4.4. PRODUCTOS CARTOGRÁFICOS EDITADOS

Ministerio	Nº Publicaciones	Total Productos
Defensa	15	85
Transportes, Movilidad y Agenda Urbana	16	476
Ciencia e Innovación	1	1
Total AGE	32	562

4.5. PRODUCTOS ASOCIADOS A FOLLETOS

Ministerio	Nº Publicaciones	Total Productos
Asuntos Exteriores, Unión Europea y Cooperación	33	33
Justicia	9	9
Defensa	69	81
Hacienda y Función Pública	24	23
Interior	60	87
Transportes, Movilidad y Agenda Urbana	52	55
Educación y Formación Profesional	26	35
Trabajo y Economía Social	22	48
Industria, Comercio y Turismo	79	724
Agricultura, Pesca y Alimentación	6	13
Presidencia, Relaciones con las Cortes y Memoria Democrática	15	15
Política Territorial	6	12
Transición Ecológica y el Reto Demográfico	35	45
Cultura y Deporte	53	190
Asuntos Económicos y Transformación Digital	11	11
Sanidad	25	27
Derechos Sociales y Agenda 2030	35	73
Ciencia e Innovación	43	46
Igualdad	41	41
Consumo	18	18
Inclusión, Seguridad Social y Migraciones	35	35
Universidades	6	9
Total AGE	703	1.630

4.6. SOPORTES DE LAS PUBLICACIONES EDITADAS

Número de publicaciones

Ministerio	En línea	Soporte electrónico físico	Papel IBD	Papel	Total
Asuntos Exteriores, Unión Europea y Cooperación	81			67	148
Justicia	56	1		20	77
Defensa	217	1	60	135	413
Hacienda y Función Pública	171		12	34	217
Interior	130		2	112	244
Transportes, Movilidad y Agenda Urbana	135	2		67	204
Educación y Formación Profesional	132		14	43	189
Trabajo y Economía Social	173		3	20	196
Industria, Comercio y Turismo	140	1	12	43	196
Agricultura, Pesca y Alimentación	147	3		25	175
Presidencia, Relaciones con las Cortes y Memoria Democrática	210		77	132	419
Política Territorial	16			5	21
Transición Ecológica y el Reto Demográfico	121		1	44	166
Cultura y Deporte	114		3	146	263
Asuntos Económicos y Transformación Digital	92			9	101
Sanidad	153			21	174
Derechos Sociales y Agenda 2030	81			19	100
Ciencia e Innovación	195	1		107	303
Igualdad	86		1	36	123
Consumo	43			17	60
Inclusión, Seguridad Social y Migraciones	79	6	90	44	219
Universidades	9			8	17
Total AGE	2.581	15	275	1.154	4.025

Número de publicaciones incluyendo aquellas en las que la Unidad editora no aporta el original

Ministerio	En línea	Soporte electrónico físico	Papel IBD	Papel	Total
Asuntos Exteriores, Unión Europea y Cooperación	87			71	158
Justicia	56	1		20	77
Defensa	217	1	60	136	414
Hacienda y Función Pública	184		12	35	231
Interior	130		2	112	244
Transportes, Movilidad y Agenda Urbana	135	2		67	204
Educación y Formación Profesional	136		14	45	195
Trabajo y Economía Social	173		3	20	196
Industria, Comercio y Turismo	140	1	12	45	198
Agricultura, Pesca y Alimentación	147	3		25	175
Presidencia, Relaciones con las Cortes y Memoria Democrática	223	1	81	142	447
Política Territorial	16			5	21
Transición Ecológica y el Reto Demográfico	122		1	44	167
Cultura y Deporte	120		3	151	274
Asuntos Económicos y Transformación Digital	134			22	156
Sanidad	161			23	184
Derechos Sociales y Agenda 2030	84			25	109
Ciencia e Innovación	196	1		109	306
Igualdad	88		1	38	127
Consumo	43			17	60
Inclusión, Seguridad Social y Migraciones	80	6	91	44	221
Universidades	9			8	17
Total AGE	2.681	16	280	1.204	4.181

Tirada

Ministerio	Soporte electrónico físico	Papel IBD	Papel	Total
Asuntos Exteriores, Unión Europea y Cooperación			16.510	16.510
Justicia	20		11.849	11.869
Defensa	100	765	793.789	794.654
Hacienda y Función Pública		2.550	47.986	50.536
Interior		555	1.669.079	1.669.634
Transportes, Movilidad y Agenda Urbana	130		126.710	126.840
Educación y Formación Profesional		1.451	27.555	29.006
Trabajo y Economía Social		785	8.210	8.995
Industria, Comercio y Turismo	3.000	6.622	145.401	155.023
Agricultura, Pesca y Alimentación	750		10.700	11.450
Presidencia, Relaciones con las Cortes y Memoria Democrática	100	5.801	361.288	367.189
Política Territorial			290	290
Transición Ecológica y el Reto Demográfico		85	364.460	364.545
Cultura y Deporte		32	2.286.229	2.286.261
Asuntos Económicos y Transformación Digital			23.038	23.038
Sanidad			371.970	371.970
Derechos Sociales y Agenda 2030			301.950	301.950
Ciencia e Innovación	1.500		78.315	79.815
Igualdad		250	42.570	42.820
Consumo			58.460	58.460
Inclusión, Seguridad Social y Migraciones	300	22.650	219.730	242.680
Universidades			4.325	4.325
Total AGE	5.900	41.546	6.970.414	7.017.860

Costes

Ministerio	En línea	Soporte electrónico físico	Papel IBD	Papel	Total	% Electrónico sobre total
Asuntos Exteriores, Unión Europea y Cooperación	17.227			243.485	260.712	6,6%
Justicia	65.085			43.396	108.481	60,0%
Defensa	13.195	150		272.680	286.025	4,7%
Hacienda y Función Pública	110.824		14.112	281.926	406.863	27,2%
Interior	46.360			317.517	363.876	12,7%
Transportes, Movilidad y Agenda Urbana	18.919			256.455	275.374	6,9%
Educación y Formación Profesional	51.336		19.670	26.039	97.045	52,9%
Trabajo y Economía Social	96.577			87.750	184.327	52,4%
Industria, Comercio y Turismo	500.889	2.420		259.636	762.945	66,0%
Agricultura, Pesca y Alimentación	14.167	10.420		115.383	139.970	17,6%
Presidencia, Relaciones con las Cortes y Memoria Democrática	113.284	1.708	167.022	440.418	722.432	15,9%
Política Territorial				9.980	9.980	
Transición Ecológica y el Reto Demográfico	94.069		2.080	129.053	225.202	41,8%
Cultura y Deporte	81.348			1.005.280	1.086.628	7,5%
Asuntos Económicos y Transformación Digital	21.214			27.325	48.538	43,7%
Sanidad	70.109			39.348	109.457	64,1%
Derechos Sociales y Agenda 2030	131.335			37.597	168.932	77,7%
Ciencia e Innovación	78.494	20.000		572.536	671.030	14,7%
Igualdad	42.740		429	92.014	135.183	31,6%
Consumo	10.295			18.092	28.387	36,3%
Inclusión, Seguridad Social y Migraciones	28.032	8.531		120.005	156.568	23,4%
Universidades	12.937			4.371	17.308	74,7%
Total AGE	1.618.435	43.229	203.313	4.400.286	6.265.264	26,5%

4.7. FORMATOS DE LAS PUBLICACIONES ELECTRÓNICAS EDITADAS

Número de publicaciones

Ministerio	pdf	epub	Varios formatos	htm/html/xhtml	Otros	xls/xlsx	Android	iOS	swf	mp3	mp4	avi	Flipbook	mdb	Total
Asuntos Exteriores, Unión Europea y Cooperación	73	1	3	4											81
Justicia	54		1	2											57
Defensa	208	10													218
Hacienda y Función Pública	103	37	8	20		3									171
Interior	113	10	2	2		2			1						130
Transportes, Movilidad y Agenda Urbana	132			3							1			1	137
Educación y Formación Profesional	121		3	6							2				132
Trabajo y Economía Social	106	11		24	8	21					3				173
Industria, Comercio y Turismo	116			11							4		10		141
Agricultura, Pesca y Alimentación	144			2		1						3			150
Presidencia, Relaciones con las Cortes y Memoria Democrática	152	41		9	1					7					210
Política Territorial	16														16
Transición Ecológica y el Reto Demográfico	112					2	1	1			3	2			121
Cultura y Deporte	109			3			1	1							114
Asuntos Económicos y Transformación Digital	57	6	12	13		4									92
Sanidad	151		1	1											153
Derechos Sociales y Agenda 2030	73			3							5				81
Ciencia e Innovación	186	8			1						1				196
Igualdad	86														86
Consumo	40		1	1	1										43
Inclusión, Seguridad Social y Migraciones	69			4							12				85
Universidades	8			1											9
Total AGE	2.229	124	31	109	11	33	2	2	1	7	31	5	10	1	2.596
	85,9%	4,8%	1,2%	4,2%	0,4%	1,3%	0,1%	0,1%		0,3%	1,2%	0,2%	0,4%		100%

Costes

Ministerio	pdf	epub	Varios formatos	htm/html/xhtml	Otros	mp4	avi	Flipbook	Total
Asuntos Exteriores, Unión Europea y Cooperación	14.227			3.000					17.227
Justicia	51.085			14.000					65.085
Defensa	12.945	400							13.345
Hacienda y Función Pública	82.796	17.864		10.164					110.824
Interior	28.313		18.047						46.360
Transportes, Movilidad y Agenda Urbana	13.866			5.052					18.919
Educación y Formación Profesional	43.334			5.000		3.002			51.336
Trabajo y Economía Social	78.654	4.165			10.847	2.911			96.577
Industria, Comercio y Turismo	405.848			49.963		18.029		29.470	503.309
Agricultura, Pesca y Alimentación	19.485						5.102		24.587
Presidencia, Relaciones con las Cortes y Memoria Democrática	107.351	7.641							114.992
Política Territorial									
Transición Ecológica y el Reto Demográfico	64.156					17.956	11.956		94.069
Cultura y Deporte	61.348			20.000					81.348
Asuntos Económicos y Transformación Digital	20.545	668							21.214
Sanidad	70.109								70.109
Derechos Sociales y Agenda 2030	101.335					30.000			131.335
Ciencia e Innovación	75.699	2.794			20.000				98.494
Igualdad	42.740								42.740
Consumo	10.295								10.295
Inclusión, Seguridad Social y Migraciones	19.343			8.689		8.531			36.563
Universidades				12.937					12.937
Total AGE	1.323.477	33.533	18.047	128.806	30.847	80.428	17.058	29.470	1.661.664

4.8. PUBLICACIONES DE AUTOR

Ministerio	Publicaciones editadas	Publicaciones de autor	% de publicaciones de autor	Gastos 240	Gastos por derechos de autor	% de gastos por derechos de autor
Asuntos Exteriores, Unión Europea y Cooperación	148	24	16,2%	254.712,19		
Justicia	77	3	3,9%	108.481,3		
Defensa	413	67	16,2%	286.025		
Hacienda y Función Pública	217	39	18%	402.183,13	4.550	1,1%
Interior	244	15	6,1%	231.902,52		
Transportes, Movilidad y Agenda Urbana	204	19	9%	268.729,11		
Educación y Formación Profesional	189	22	11,6%	62.045,0		
Trabajo y Economía Social	196	9	4,6%	184.327,46		
Industria, Comercio y Turismo	196	7	3,6%	77.497,69		
Agricultura, Pesca y Alimentación	175			108.637,95		
Presidencia, Relaciones con las Cortes y Memoria Democrática	419	161	38,4%	439.844,36	14.250	3,2%
Política Territorial	21			9.980		
Transición Ecológica y el Reto Demográfico	166	42	25,3%	140.991,80		
Cultura y Deporte	263	28	10,6%	978.759,46		
Asuntos Económicos y Transformación Digital	101	5	5,0%	48.538,49		
Sanidad	174	76	43,7%	101.045,38		
Derechos Sociales y Agenda 2030	100	7	7%	50.668,09		
Ciencia e Innovación	303	135	44,6%	669.226,45	1.530	0,2%
Igualdad	123	35	28,5%	69.974,39		
Consumo	60	3	5%	13.602,37		
Inclusión, Seguridad Social y Migraciones	219	9	4,1%	112.305,22		
Universidades	17			17.308,44		
Total AGE	4.025	706	17,5%	4.636.785,58	20.330	0,4%

4.9. PUBLICACIONES GRATUITAS Y COMERCIALES EDITADAS

Número de publicaciones

Ministerio	Publicaciones comerciales				Publicaciones gratuitas				Total publicaciones editadas	% de publicaciones gratuitas sobre total
	Papel	Electrónico	Total	% Electrónico	Papel	Electrónico	Total	% Electrónico		
Asuntos Exteriores, Unión Europea y Cooperación	15		15		52	81	133	60,9%	148	89,9%
Justicia	8	4	12	33%	12	53	65	81,5%	77	84,4%
Defensa	147	24	171	14%	48	194	242	80,2%	413	59%
Hacienda y Función Pública	34	45	79	57,0%	12	126	138	91,3%	217	63,6%
Interior	8	2	10	20%	106	128	234	54,7%	244	95,9%
Transportes, Movilidad y Agenda Urbana	42	8	50	16,0%	25	129	154	83,8%	204	75,5%
Educación y Formación Profesional	7	2	9	22,2%	50	130	180	72,2%	189	95%
Trabajo y Economía Social	9	4	13	30,8%	14	169	183	92,3%	196	93,4%
Industria, Comercio y Turismo	9		9		46	141	187	75,4%	196	95,4%
Agricultura, Pesca y Alimentación	5		5		20	150	170	88,2%	175	97,1%
Presidencia, Relaciones con las Cortes y Memoria Democrática	178	19	197	9,6%	31	191	222	86,0%	419	53%
Política Territorial					5	16	21	76,2%	21	100%
Transición Ecológica y el Reto Demográfico	5		5		40	121	161	75,2%	166	97%
Cultura y Deporte	89		89		60	114	174	65,5%	263	66,2%
Asuntos Económicos y Transformación Digital	3	1	4	25%	6	91	97	94%	101	96%
Sanidad	2		2		19	153	172	89,0%	174	99%
Derechos Sociales y Agenda 2030					19	81	100	81%	100	100%
Ciencia e Innovación	75	54	129	42%	32	142	174	81,6%	303	57%
Igualdad					37	86	123	69,9%	123	100%
Consumo					17	43	60	72%	60	100%
Inclusión, Seguridad Social y Migraciones					134	85	219	38,8%	219	100%
Universidades					8	9	17	52,9%	17	100%
Total AGE	636	163	799	20,4%	793	2.433	3.226	75,4%	4.025	80%

Número de publicaciones incluyendo aquellas en las que la Unidad editora no aporta el original

Ministerio	Publicaciones comerciales				Publicaciones gratuitas				Total publicaciones editadas	% de publicaciones gratuitas sobre total
	Papel	Electrónico	Total	% Electrónico	Papel	Electrónico	Total	% Electrónico		
Asuntos Exteriores, Unión Europea y Cooperación	15		15		56	87	143	60,8%	158	91%
Justicia	8	4	12	33%	12	53	65	81,5%	77	84,4%
Defensa	148	24	172	14%	48	194	242	80,2%	414	59%
Hacienda y Función Pública	35	45	80	56,3%	12	139	151	92,1%	231	65,4%
Interior	8	2	10	20%	106	128	234	54,7%	244	95,9%
Transportes, Movilidad y Agenda Urbana	42	8	50	16%	25	129	154	83,8%	204	75,5%
Educación y Formación Profesional	7	2	9	22,2%	52	134	186	72%	195	95,4%
Trabajo y Economía Social	9	4	13	30,8%	14	169	183	92,3%	196	93,4%
Industria, Comercio y Turismo	9		9		48	141	189	74,6%	198	95,5%
Agricultura, Pesca y Alimentación	5		5		20	150	170	88,2%	175	97,1%
Presidencia, Relaciones con las Cortes y Memoria Democrática	187	20	207	9,7%	36	204	240	85%	447	54%
Política Territorial					5	16	21	76,2%	21	100%
Transición Ecológica y el Reto Demográfico	5		5		40	122	162	75,3%	167	97%
Cultura y Deporte	94		94		60	120	180	66,7%	274	65,7%
Asuntos Económicos y Transformación Digital	16	29	45	64,4%	6	105	111	94,6%	156	71,2%
Sanidad	2		2		21	161	182	88,5%	184	99%
Derechos Sociales y Agenda 2030					25	84	109	77,1%	109	100%
Ciencia e Innovación	75	54	129	41,9%	34	143	177	80,8%	306	58%
Igualdad					39	88	127	69,3%	127	100%
Consumo					17	43	60	72%	60	100%
Inclusión, Seguridad Social y Migraciones	1		1		134	86	220	39,1%	221	99,5%
Universidades					8	9	17	52,9%	17	100%
Total AGE	666	192	858	22%	818	2.505	3.323	75,4%	4.181	80%

Tirada

Ministerio	Publicaciones comerciales			Publicaciones gratuitas			Tirada total publicaciones editadas	% de la tirada de publicaciones gratuitas sobre total
	Papel	Electrónico	Total	Papel	Electrónico	Total		
Asuntos Exteriores, Unión Europea y Cooperación	6.130		6.130	10.380		10.380	16.510	63%
Justicia	775	20	795	11.074		11.074	11.869	93,3%
Defensa	335.887		335.887	458.667	100	458.767	794.654	57,7%
Hacienda y Función Pública	12.055		12.055	38.481		38.481	50.536	76,1%
Interior	329.955		329.955	1.339.679		1.339.679	1.669.634	80,2%
Transportes, Movilidad y Agenda Urbana	96.310	70	96.380	30.400	60	30.460	126.840	24%
Educación y Formación Profesional	6.421		6.421	22.585		22.585	29.006	77,9%
Trabajo y Economía Social	3.550		3.550	5.445		5.445	8.995	61%
Industria, Comercio y Turismo	5.100		5.100	146.923	3.000	149.923	155.023	96,7%
Agricultura, Pesca y Alimentación	840		840	9.860	750	10.610	11.450	92,7%
Presidencia, Relaciones con las Cortes y Memoria Democrática	159.488	100	159.588	207.601		207.601	367.189	56,5%
Política Territorial				290		290	290	100%
Transición Ecológica y el Reto Demográfico	1.990		1.990	362.555		362.555	364.545	99,5%
Cultura y Deporte	109.971		109.971	2.176.290		2.176.290	2.286.261	95,2%
Asuntos Económicos y Transformación Digital	3.838		3.838	19.200		19.200	23.038	83,3%
Sanidad	650		650	371.320		371.320	371.970	100%
Derechos Sociales y Agenda 2030				301.950		301.950	301.950	100%
Ciencia e Innovación	54.325	1.500	55.825	23.990		23.990	79.815	30,1%
Igualdad				42.820		42.820	42.820	100%
Consumo				58.460		58.460	58.460	100%
Inclusión, Seguridad Social y Migraciones	150		150	242.230	300	242.530	242.680	100%
Universidades				4.325		4.325	4.325	100%
Total AGE	1.127.435	1.690	1.129.125	5.884.525	4.210	5.888.735	7.017.860	83,9%

Costes

Ministerio	Publicaciones comerciales				Publicaciones gratuitas				Total publicaciones editadas	% de publicaciones gratuitas sobre total
	Papel	Electrónico	Total	% Electrónico	Papel	Electrónico	Total	% Electrónico		
Asuntos Exteriores, Unión Europea y Cooperación	142.295		142.295		101.190	17.227	118.418	14,5%	260.712	45,4%
Justicia	17.542		17.542		25.854	65.085	90.939	71,6%	108.481	84%
Defensa	265.334		265.334		7.346	13.345	20.691	64,5%	286.025	7,2%
Hacienda y Función Pública	96.048	12.598	108.646	11,6%	199.991	98.226	298.217		406.863	73,3%
Interior	16.090		16.090		301.427	46.360	347.786	13,3%	363.876	95,6%
Transportes, Movilidad y Agenda Urbana	247.216	500	247.716	0,2%	9.239	18.419	27.657	66,6%	275.374	10,0%
Educación y Formación Profesional	21.407		21.407		24.302	51.336	75.638	67,9%	97.045	78%
Trabajo y Economía Social	53.568	1.710	55.278	3,1%	34.182	94.867	129.049	73,5%	184.327	70%
Industria, Comercio y Turismo	67.017		67.017		192.619	503.309	695.928	72,3%	762.945	91,2%
Agricultura, Pesca y Alimentación	22.632		22.632		92.751	24.587	117.338	21%	139.970	83,8%
Presidencia, Relaciones con las Cortes y Memoria Democrática	485.399	10.580	495.979	2,1%	122.041	104.412	226.454	46,1%	722.432	31,3%
Política Territorial					9.980		9.980		9.980	100%
Transición Ecológica y el Reto Demográfico	34.655		34.655		96.478	94.069	190.547	49,4%	225.202	84,6%
Cultura y Deporte	705.084		705.084		300.196	81.348	381.544		1.086.628	35,1%
Asuntos Económicos y Transformación Digital	4.511		4.511		22.814	21.214	44.028	48,2%	48.538	90,7%
Sanidad	3.582		3.582		35.766	70.109	105.875	66,2%	109.457	97%
Derechos Sociales y Agenda 2030					37.597	131.335	168.932	77,7%	168.932	100%
Ciencia e Innovación	490.098	20.000	510.098	3,9%	82.438	78.494	160.932	48,8%	671.030	24%
Igualdad					92.443	42.740	135.183	31,6%	135.183	100%
Consumo					18.092	10.295	28.387	36,3%	28.387	100%
Inclusión, Seguridad Social y Migraciones					112.382	44.186	156.568	28,2%	156.568	100%
Universidades					4.371	12.937	17.308	75%	17.308	100%
Total AGE	2.672.477	45.388	2.717.865	1,7%	1.923.500	1.623.899	3.547.399	45,8%	6.265.264	57%

4.10. PROCEDIMIENTOS DE DISTRIBUCIÓN SEGÚN EL SOPORTE DE EDICIÓN

Número de publicaciones

Ministerio	En línea				Soporte electrónico físico				Papel				Total			
	Comercial	Gratuito	Total	% Comercial	Comercial	Gratuito	Total	% Comercial	Comercial	Gratuito	Total	% Comercial	Comercial	Gratuito	Total	% Comercial
Asuntos Exteriores, Unión Europea y Cooperación		81	81						15	52	67	22,4%	15	133	148	10,1%
Justicia	3	53	56	5%	1		1	100%	8	12	20	40,0%	12	65	77	15,6%
Defensa	24	193	217	11%		1	1		147	48	195	75%	171	242	413	41%
Hacienda y Función Pública	45	126	171						34	12	46	74%	79	138	217	36,4%
Interior	2	128	130	2%					8	106	114	7,0%	10	234	244	4,1%
Transportes, Movilidad y Agenda Urbana	7	128	135	5%	1	1	2	50%	42	25	67	62,7%	50	154	204	24,5%
Educación y Formación Profesional	2	130	132	2%					7	50	57	12,3%	9	180	189	5%
Trabajo y Economía Social	4	169	173	2%					9	14	23	39%	13	183	196	6,6%
Industria, Comercio y Turismo		140	140			1	1		9	46	55	16,4%	9	187	196	4,6%
Agricultura, Pesca y Alimentación		147	147			3	3		5	20	25	20,0%	5	170	175	2,9%
Presidencia, Relaciones con las Cortes y Memoria Democrática	19	191	210	9%					178	31	209	85,2%	197	222	419	47,0%
Política Territorial		16	16							5	5			21	21	
Transición Ecológica y el Reto Demográfico		121	121						5	40	45		5	161	166	3%
Cultura y Deporte		114	114						89	60	149	59,7%	89	174	263	33,8%
Asuntos Económicos y Transformación Digital	1	91	92	1%					3	6	9	33%	4	97	101	4%
Sanidad		153	153						2	19	21	9,5%	2	172	174	1,1%
Derechos Sociales y Agenda 2030		81	81							19	19			100	100	
Ciencia e Innovación	53	142	195	27%	1		1	100%	75	32	107	70,1%	129	174	303	43%
Igualdad		86	86							37	37			123	123	
Consumo		43	43							17	17			60	60	
Inclusión, Seguridad Social y Migraciones		79	79			6	6			134	134			219	219	
Universidades		9	9							8	8			17	17	
Total AGE	160	2.421	2.581	6,2%	3	12	15	20%	636	793	1.429	44,5%	799	3.226	4.025	20%

Costes

Ministerio	En línea				Soporte electrónico físico				Papel				Total			
	Comercial	Gratuito	Total	% Comercial	Comercial	Gratuito	Total	% Comercial	Comercial	Gratuito	Total	% Comercial	Comercial	Gratuito	Total	% Comercial
Asuntos Exteriores, Unión Europea y Cooperación		17.227	17.227						142.295	101.190	243.485	58,4%	142.295	118.418	260.712	54,6%
Justicia		65.085	65.085						17.542	25.854	43.396	40,4%	17.542	90.939	108.481	16%
Defensa		13.195	13.195			150	150		265.334	7.346	272.680	97,3%	265.334	20.691	286.025	92,8%
Hacienda y Función Pública	12.598	98.226	110.824	11,4%					96.048	199.991	296.039	32%	108.646	298.217	406.863	26,7%
Interior		46.360	46.360						16.090	301.427	317.517	5%	16.090	347.786	363.876	4,4%
Transportes, Movilidad y Agenda Urbana	500	18.419	18.919	3%					247.216	9.239	256.455	96,4%	247.716	27.657	275.374	90%
Educación y Formación Profesional		51.336	51.336						21.407	24.302	45.709	47%	21.407	75.638	97.045	22%
Trabajo y Economía Social	1.710	94.867	96.577	2%					53.568	34.182	87.750	61%	55.278	129.049	184.327	30%
Industria, Comercio y Turismo		500.889	500.889			2.420	2.420		67.017	192.619	259.636	25,8%	67.017	695.928	762.945	8,8%
Agricultura, Pesca y Alimentación		14.167	14.167			10.420	10.420		22.632	92.751	115.383	19,6%	22.632	117.338	139.970	16,2%
Presidencia, Relaciones con las Cortes y Memoria Democrática	8.872	104.412	113.284	7,8%	1.708		1.708	100%	485.399	122.041	607.440	80%	495.979	226.454	722.432	68,7%
Política Territorial										9.980	9.980			9.980	9.980	
Transición Ecológica y el Reto Demográfico		94.069	94.069						34.655	96.478	131.133	26,4%	34.655	190.547	225.202	15%
Cultura y Deporte		81.348	81.348						705.084	300.196	1.005.280	70%	705.084	381.544	1.086.628	64,9%
Asuntos Económicos y Transformación Digital		21.214	21.214						4.511	22.814	27.325	16,5%	4.511	44.028	48.538	9,3%
Sanidad		70.109	70.109						3.582	35.766	39.348	9,1%	3.582	105.875	109.457	3,3%
Derechos Sociales y Agenda 2030		131.335	131.335							37.597	37.597			168.932	168.932	
Ciencia e Innovación		78.494	78.494		20.000		20.000	100%	490.098	82.438	572.536	85,6%	510.098	160.932	671.030	76%
Igualdad		42.740	42.740							92.443	92.443			135.183	135.183	
Consumo		10.295	10.295							18.092	18.092			28.387	28.387	
Inclusión, Seguridad Social y Migraciones		28.032	28.032			8.531	8.531			120.005	120.005			156.568	156.568	
Universidades		12.937	12.937							4.371	4.371			17.308	17.308	
Total AGE	23.680	1.594.756	1.618.435	1%	21.708	21.521	43.229	50,2%	2.672.477	1.931.123	4.603.600	58,1%	2.717.865	3.547.399	6.265.264	43%

4.1.1. PUBLICACIONES EDITADAS EN PAPEL. DATOS COMPARADOS CON 2006

Ministerio	Publicaciones realizadas en 2023		Tiradas realizadas en 2023	
	Total	En papel	Total	En papel
Asuntos Exteriores, Unión Europea y Cooperación	148	67	16.510	16.510
Justicia	77	20	11.869	11.849
Defensa	413	195	794.654	794.554
Hacienda y Función Pública	217	46	50.536	50.536
Interior	244	114	1.669.634	1.669.634
Transportes, Movilidad y Agenda Urbana	204	67	126.840	126.710
Educación y Formación Profesional	189	57	29.006	29.006
Trabajo y Economía Social	196	23	8.995	8.995
Industria, Comercio y Turismo	196	55	155.023	152.023
Agricultura, Pesca y Alimentación	175	25	11.450	10.700
Presidencia, Relaciones con las Cortes y Memoria Democrática	419	209	367.189	367.089
Política Territorial	21	5	290	290
Transición Ecológica y el Reto Demográfico	166	45	364.545	364.545
Cultura y Deporte	263	149	2.286.261	2.286.261
Asuntos Económicos y Transformación Digital	101	9	23.038	23.038
Sanidad	174	21	371.970	371.970
Derechos Sociales y Agenda 2030	100	19	301.950	301.950
Ciencia e Innovación	303	107	79.815	78.315
Igualdad	123	37	42.820	42.820
Consumo	60	17	58.460	58.460
Inclusión, Seguridad Social y Migraciones	219	134	242.680	242.380
Universidades	17	8	4.325	4.325
Total AGE	4.025	1.429	7.017.860	7.011.960

Total AGE	Nº Publicaciones		Tiradas	
	Total	En papel	Total	En papel
Año 2006	3.974	2.995	19.084.446	18.826.531
2022	4.021	1.292	6.624.365	6.615.860
2023	4.025	1.429	7.017.860	7.011.960
	Nº Publicaciones		Tiradas	
% reducción de pub. en papel 2006/2023	52,3%		63%	
% pub. en papel en 2006 respecto del total de pub. en 2006	75,4%		98,6%	
% pub. en papel en 2023 respecto del total de pub. en 2023	35,5%		99,9%	
% reducción del porcentaje de pub. en papel 2006/2023	52,9%		-1%	

4.12. PUBLICACIONES EDITADAS EN PAPEL RECICLADO Y PAPEL CON GESTIÓN FORESTAL CERTIFICADA

Ministerio	Publicaciones realizadas en papel en 2023			% publicaciones realizadas en papel reciclado	% publicaciones realizadas en papel reciclado o con gestión forestal certificada	Tiradas realizadas en papel en 2023			% tiradas realizadas en papel reciclado	% tiradas realizadas en papel reciclado o gestión forestal
	Total papel	Papel reciclado	Papel con gestión forestal certificada			Total papel	Papel reciclado	Papel con gestión forestal certificada		
Asuntos Exteriores, Unión Europea y Cooperación	67	67		100%	100%	16.510	16.510		100,0%	100%
Justicia	20		20		100%	11.849		11.849		100%
Defensa	195		182		93%	794.554		629.405		79%
Hacienda y Función Pública	46	19	27	41%	100%	50.536	4.150	46.386	8,2%	100%
Interior	114	40	70	35,1%	96%	1.669.634	188.198	1.480.736	11,3%	100%
Transportes, Movilidad y Agenda Urbana	67	15	47	22,4%	92,5%	126.710	2.080	120.030	1,6%	96%
Educación y Formación Profesional	57	25	32	43,9%	100%	29.006	20.011	8.995	69,0%	100%
Trabajo y Economía Social	23	15	8	65,2%	100%	8.995	4.845	4.150	53,9%	100%
Industria, Comercio y Turismo	55	12	43	21,8%	100%	152.023	6.290	145.733	4,1%	100%
Agricultura, Pesca y Alimentación	25	25		100%	100%	10.700	10.700		100,0%	100%
Presidencia, Relaciones con las Cortes y Memoria Democrática	209	27	182	12,9%	100%	367.089	8.054	359.035	2,2%	100%
Política Territorial	5	5		100%	100%	290	290		100%	100%
Transición Ecológica y el Reto Demográfico	45	8	37	17,8%	100%	364.545	340.700	23.845	93,5%	100%
Cultura y Deporte	149	143	6	96%	100%	2.286.261	2.239.201	47.060	97,9%	100%
Asuntos Económicos y Transformación Digital	9	6	3	67%	100%	23.038	22.010	1.028	95,5%	100%
Sanidad	21	8	13	38,1%	100%	371.970	253.320	118.650	68,1%	100%
Derechos Sociales y Agenda 2030	19	19	0	100%	100%	301.950	138.450	163.500	45,9%	100%
Ciencia e Innovación	107	10	97	9,3%	100%	78.315	4.850	73.465	6,2%	100%
Igualdad	37	35	2	94,6%	100%	42.820	37.270	5.550	87,0%	100%
Consumo	17	17		100%	100%	58.460	58.460		100%	100%
Inclusión, Seguridad Social y Migraciones	134	131		98%	98%	242.380	239.930	150	99%	99%
Universidades	8	8		100%	100%	4.325	4.325		100%	100%
Total AGE	1.429	635	769	44%	98,3%	7.011.960	3.599.644	3.239.567	51,3%	97,5%

4.13. GASTOS E INGRESOS REALIZADOS

Ministerio	Gastos realizados en publicaciones			Ingresos realizados	Ingresos publicaciones Electrónicas	Ingresos publicaciones en papel	% ingresos sobre gastos realizados	% ingresos sobre gastos en publicaciones comerciales
	Gratuitas	Comerciales	Total					
Asuntos Exteriores, Unión Europea y Cooperación	1 18.417,53	142.294,66	260.712,19	38.530		38.530	14,8%	27,1%
Justicia	90.939,11	17.542,23	108.481,34	1.503	631	872	1,4%	8,6%
Defensa	20.690,75	265.334	286.024,75	275.730	3.862	271.868	96,4%	103,9%
Hacienda y Función Pública	298.217,15	108.645,98	406.863,13	68.069	24.757	43.312	16,7%	62,7%
Interior	347.786,39	16.090	363.876,39	1.234		1.234	0,3%	7,7%
Transportes, Movilidad y Agenda Urbana	27.657,48	247.716,02	275.373,50	418.218	2.799	415.419	151,9%	168,8%
Educación y Formación Profesional	75.637,94	21.407,05	97.044,99	21.687	13.118	8.569	22,3%	101,3%
Trabajo y Economía Social	129.049,08	55.278,38	184.327,46	4.934	233	4.701	2,7%	8,9%
Industria, Comercio y Turismo	695.927,8	67.017,38	762.945,18	5.938		5.938	0,8%	8,9%
Agricultura, Pesca y Alimentación	117.337,98	22.631,6	139.969,58	19.335		19.335	13,8%	85,4%
Presidencia, Relaciones con las Cortes y Memoria Democrática	226.453,56	495.978,56	722.432,12	717.806	18.726	699.080	99,4%	144,7%
Política Territorial	9.980		9.980				0%	
Transición Ecológica y el Reto Demográfico	190.546,63	34.654,96	225.201,59	20.267	25	20.242	9%	58,5%
Cultura y Deporte	381.544,32	705.083,7	1.086.628,02	128.588		128.588	11,8%	18%
Asuntos Económicos y Transformación Digital	44.027,79	4.510,7	48.538,49	186.293	172.837	13.456	383,8%	4130%
Sanidad	105.874,71	3.582,1	109.456,81	297		297	0,3%	8,3%
Derechos Sociales y Agenda 2030	168.931,97		168.931,97					
Ciencia e Innovación	160.932,10	510.097,65	671.029,75	219.275	10.470	208.805	32,7%	43%
Igualdad	135.183,36		135.183,36					
Consumo	28.387,25		28.387,25					
Inclusión, Seguridad Social y Migraciones	156.567,94		156.567,94	2.730	2.730		1,7%	
Universidades	17.308,44		17.308,44					
Total AGE	3.547.399,3	2.717.865	6.265.264,25	2.130.434	250.188	1.880.246	34%	78,4%

4.14. EVOLUCIÓN DEL NÚMERO DE PUBLICACIONES, GASTOS E INGRESOS

Año	Publicaciones editadas	Gastos realizados	Ingresos obtenidos
1996	2.672	31.094.240	18.153.310
1997	1.952	17.508.680	19.896.130
1998	2.338	21.240.770	14.096.270
1999	2.647	23.989.430	14.354.760
2000	2.670	25.071.750	12.710.140
2001	2.807	23.914.090	11.945.550
2002	2.682	25.119.530	12.113.570
2003	2.718	25.625.760	11.741.060
2004	2.613	23.937.280	10.667.340
2005	3.292	33.487.430	12.203.980
2006	3.974	32.811.990	11.378.250
2007	4.065	29.795.170	10.539.860
2008	3.962	26.717.230	8.756.190
2009	4.564	22.928.039	7.579.605
2010	4.215	18.606.215	6.172.601
2011	4.483	14.586.555	5.117.438
2012	3.516	8.445.843	4.245.344
2013	3.431	7.972.575	3.849.204
2014	3.559	7.382.361	3.948.875
2015	3.828	7.269.283	4.249.519
2016	3.682	8.364.001	3.810.720
2017	4.041	7.538.753	3.340.452
2018	3.672	7.028.853	2.965.852
2019	4.074	7.613.393	2.851.644
2020	3.374	5.314.998	1.788.867
2021	4.179	5.920.031	2.204.211
2022	4.021	6.304.978	2.223.720
2023	4.025	6.265.264	2.130.434

4.15. PUBLICACIONES EN VENTA

Ministerio	N° de publicaciones en venta a 31-12-2023. Todas las tipologías excepto cartográficas			Ministerio	N° de productos cartográficos en venta a 31-12-2022		
	Electrónico	Papel	Total		Electrónico	Papel	Total
Asuntos Exteriores, Unión Europea y Cooperación		483	483	Defensa		2.043	2.043
Justicia	95	92	187	Hacienda y Función Pública		1	1
Defensa	405	4.294	4.699	Transportes, Movilidad y Agenda Urbana		5.604	5.604
Hacienda y Función Pública	593	1.309	1.902	Educación y Formación Profesional		19	19
Interior	10	133	143	Ciencia e Innovación	2	2	4
Transportes, Movilidad y Agenda Urbana	1.179	1.036	2.215	Total AGE	2	7.669	7.671
Educación y Formación Profesional	541	1.066	1.607				
Trabajo y Economía Social	359	1.520	1.879				
Industria, Comercio y Turismo	13	22	35				
Agricultura, Pesca y Alimentación		63	63				
Presidencia, Relaciones con las Cortes y Memoria Democrática	734	3.599	4.333				
Política Territorial							
Transición Ecológica y el Reto Demográfico	11	818	829				
Cultura y Deporte	123	2.652	2.775				
Asuntos Económicos y Transformación Digital	27	23	50				
Sanidad	18	321	339				
Derechos Sociales y Agenda 2030							
Ciencia e Innovación	1.642	11.428	13.070				
Igualdad							
Consumo							
Inclusión, Seguridad Social y Migraciones	14		14				
Universidades							
Total AGE	5.764	28.859	34.623				

4.16. NIPO ESTABLE

Unidad Editora	NIPO Estable										
	2013	2014	2015	2016	2017	2018	2019	2020	2021	2022	Total
Asuntos Exteriores, Unión Europea y Cooperación							7		6	2	15
Justicia			10	1	4	5		2	4	3	29
Defensa			72	9	4	1	7		19	22	134
Hacienda y Función Pública										58	58
Interior	2	1	23		1	1	3	10	6	23	70
Transportes, Movilidad y Agenda Urbana								40	7	5	52
Educación y Formación Profesional							27	8	6	5	46
Trabajo y Economía Social								59	6	6	71
Industria, Comercio y Turismo							22	3	7	11	43
Agricultura, Pesca y Alimentación							70	12	15	15	112
Presidencia, Relaciones con las Cortes y Memoria Democrática								53	16	10	79
Política Territorial										1	1
Transición Ecológica y el Reto Demográfico								16	4	1	21
Cultura y Deporte							30	6	11	6	53
Asuntos Económicos y Transformación Digital								38	8	15	61
Sanidad								11	6	4	21
Derechos Sociales y Agenda 2030								2	1	6	9
Ciencia e Innovación								66	2	3	71
Igualdad								1	6	5	12
Consumo								2	1	4	7
Inclusión, Seguridad Social y Migraciones								13	1	1	15
Universidades								2		1	3
Total	2	1	105	10	9	7	166	344	132	207	983

4.17. PRINCIPALES DISTRIBUIDORES SEGÚN FACTURACIÓN

Distribuidores en soporte papel

Ministerio de Agricultura, Pesca y Alimentación
Secretaría General Técnica. Centro de Publicaciones. Ministerio de Agricultura, Pesca y Alimentación
Centro Nacional de Información Geográfica
Librería de la Diputación de Barcelona
Librería del BOE
Pórtico Librerías S.L.
Ministerio de Asuntos Económicos y Transformación Digital
Secretaría General Técnica. Centro de Publicaciones. Ministerio de Asuntos Económicos y Transformación Digital
Librería del BOE
Ministerio de Asuntos Exteriores, Unión Europea y Cooperación
Agencia Española de Cooperación Internacional para el Desarrollo
Librería del BOE
Maidhisa S.L.
Instituto Cervantes
Unebook
Secretaría General Técnica. Centro de Publicaciones. Ministerio de Asuntos Exteriores, Unión Europea y Cooperación
Librería del BOE
Maidhisa S.L.
Ministerio de Ciencia e Innovación
Consejo Superior de Investigaciones Científicas
Azeta Libros y Papelería S.L.
Distriforma S.A.
Iberoamericana Editorial Vervuert S.L.
Libromares
Pórtico Librerías S.L.
Soluziono Desarrollos Editoriales S.L.
Ministerio de Cultura y Deporte
Biblioteca Nacional de España
Asturlibros, S.L.
Distribuidores Mares de Libros, S.L.
Distriforma S.A.
Maidhisa S.L.
Servicio de Distribución del Ministerio de Cultura
Tarahumara, S.L.
Unebook
Consejo Superior de Deportes
Servicio de Distribución del Ministerio de Cultura
Instituto de la Cinematografía y de las Artes Audiovisuales
Servicio de Distribución del Ministerio de Cultura
Instituto Nacional de las Artes Escénicas y de la Música
Servicio de Distribución del Ministerio de Cultura
Museo Nacional Centro de Arte Reina Sofía
Palacios & Museos, S.L.U.
Servicio de Distribución del Ministerio de Cultura
Museo Nacional del Prado
Antonio Machado Distribuidores
Servicio de Distribución del Ministerio de Cultura
Thames & Hudson
Secretaría General Técnica. Centro de Publicaciones. Ministerio de Cultura y Deporte
Asturlibros, S.L.
Distribuidores Mares de Libros, S.L.
Distriforma S.A.
Librería del BOE
Maidhisa S.L.
Palacios & Museos, S.L.U.
Tarahumara, S.L.
Unebook

Ministerio de Defensa
Instituto Nacional de Técnica Aeroespacial «Esteban Terradas»
Librería del BOE
Secretaría General Técnica. Centro de Publicaciones. Ministerio de Defensa
Arga 2000 S.L.
Centro Nacional de Información Geográfica
Fundación Museo Naval
Librería Cartamar
Librería del BOE
Marcial Pons Librero S.L.
Mira Editores S.A.
Ministerio de Educación y Formación Profesional
Secretaría General Técnica. Centro de Publicaciones. Ministerio de Educación y Formación Profesional
Librería del BOE
Maidhisa S.L.
Ministerio de Hacienda y Función Pública
Instituto de Estudios Fiscales
Edisofer S.L.
Librería del BOE
Marcial Pons Librero S.L.
Instituto Nacional de Administración Pública
Edisofer S.L.
Librería de la Diputación de Barcelona
Librería del BOE
Secretaría General Técnica. Centro de Publicaciones. Ministerio de Hacienda y Función Pública
Distribuidores Mares de Libros, S.L.
Edisofer S.L.
Librería de la Diputación de Barcelona
Maidhisa S.L.
Marcial Pons Librero S.L.
Ministerio de Hacienda y Función Pública
Instituto Nacional de Administración Pública
Edisofer S.L.
Librería de la Diputación de Barcelona
Librería del BOE
Secretaría General Técnica. Centro de Publicaciones. Ministerio de Hacienda y Función Pública
Distribuidores Mares de Libros, S.L.
Edisofer S.L.
Librería de la Diputación de Barcelona
Maidhisa S.L.
Marcial Pons Librero S.L.
Ministerio de Industria, Comercio y Turismo
Secretaría General Técnica. Centro de Publicaciones. Ministerio de Industria, Comercio y Turismo
Celdes S.r.l.
EBSCO, S.L.
Librería del BOE
Marcial Pons Librero S.L.
Prenax SAS
S.A. De Distribución, Edición y Librerías (DELSA)
Sustec Outsourcing, S.L.
Ministerio de Justicia
Secretaría General Técnica. Centro de Publicaciones. Ministerio de Justicia
Edisofer S.L.
Ministerio de la Presidencia, Relaciones con las Cortes y Memoria Democrática
Agencia Estatal Boletín Oficial del Estado
Librería del BOE
Centro de Estudios Políticos y Constitucionales
Azeta Libros y Papelería S.L.
Cauce Libros
Distribuidores Mares de Libros, S.L.
Edisofer S.L.
Iberoamericana Editorial Vervuert S.L.
L'Alebrije
Latina Libros
Librería del BOE

Librería Jurídica Magister (Ecuador)
Librería Jurídica ONI (Ecuador)
Libromares
Marcial Pons Librero S.L.
Pujol & Amadó
Puvill Libros
Siglo del Hombre Editores (Colombia)
Unebook
Centro de Investigaciones Sociológicas
Cauce Libros
Distriforma S.A.
EBSCO, S.L.
Iberoamericana Editorial Vervuert S.L.
Jorge Waldhuter
Librería de la Diputación de Barcelona
Librería del BOE
Libromares
Pujol & Amadó
Unebook
Universidad de Valencia UNE
Consejo de Administración del Patrimonio Nacional
Ediciones El Viso
Librería del BOE
Palacios & Museos, S.L.U.
Secretaría General Técnica - Secretariado del Gobierno. Centro de Publicaciones
Guillermo Escolar Librerías S.L.
Librería del BOE
Ministerio de Sanidad
Secretaría General Técnica. Centro de Publicaciones. Ministerio de Sanidad
Edisofer S.L.
Librería de la Diputación de Barcelona
Librería del BOE
Ministerio de Trabajo y Economía Social
Secretaría General Técnica. Centro de Publicaciones. Ministerio de Trabajo y Economía Social
Celesa
Dilex S.L.
Edisofer S.L.
L'Alebrije
Reydís
Safel Distribución-2 S.L.
Ministerio de Transportes, Movilidad y Agenda Urbana
Centro de Estudios y Experimentación de Obras Públicas
Centro de Publicaciones Ministerio de Transportes y Movilidad Sostenible
Centro Nacional de Información Geográfica
O.A. Centro Nacional de Información Geográfica
Craenen BVBA
Ediciones Desnivel S.L.
Egeomapping
Mapiberia F&B, S.L.
Prames, S.A.
Secretaría General Técnica. Centro de Publicaciones. Ministerio de Transportes, Movilidad y Agenda Urbana
Andrés García Libros, S.L.
Carlos D. Cervilla Fernández
Depósito Hidrográfico S.L.
Edisofer S.L.
Libromares
Maidhisa S.L.
Mapiberia F&B, S.L.
Representaciones & Charts S.L.
Valnáutica S.L.
Ministerio del Interior
Secretaría General Técnica. Centro de Publicaciones. Ministerio del Interior
Edisofer S.L.
Librería del BOE
Marcial Pons Librero S.L.

Distribuidores en soporte electrónico

Ministerio de Asuntos Económicos y Transformación Digital
Secretaría General Técnica. Centro de Publicaciones. Ministerio de Asuntos Económicos y Transformación Digital
Bubok Publishing S.L.
Casalini Libri
Digitalia
e-Libro
Ministerio de Ciencia e Innovación
Consejo Superior de Investigaciones Científicas
Casalini Libri
Digitalia
Ebsco
e-Libro
Espasa Calpe S.A.
Unebook
Ministerio de Cultura y Deporte
Secretaría General Técnica. Centro de Publicaciones. Ministerio de Cultura y Deporte
Bubok Publishing S.L.
e-Libro
Ministerio de Defensa
Instituto Nacional de Técnica Aeroespacial «Esteban Terradas»
Librería del BOE
Ministerio de Educación y Formación Profesional
Secretaría General Técnica. Centro de Publicaciones. Ministerio de Educación y Formación Profesional
Amazon
Casalini Libri
e-Libro
Google
Ministerio de Hacienda y Función Pública
Instituto de Estudios Fiscales
Edisofer S.L.
Librería del BOE
Marcial Pons Librero S.L.
Instituto Nacional de Administración Pública
Google
VLEX
Secretaría General Técnica. Centro de Publicaciones. Ministerio de Hacienda y Función Pública
Bubok Publishing S.L.
Ministerio de Inclusión, Seguridad Social y Migraciones
Secretaría General Técnica. Centro de Publicaciones. Ministerio de Inclusión, Seguridad Social y Migraciones
Librería Virtual del Ministerio de Trabajo y Economía Social
Ministerio de Justicia
Secretaría General Técnica. Centro de Publicaciones. Ministerio de Justicia
Bubok Publishing S.L.
e-Libro
Google
Ministerio de la Presidencia, Relaciones con las Cortes y Memoria Democrática
Agencia Estatal Boletín Oficial del Estado
Librería del BOE
Centro de Estudios Políticos y Constitucionales
Bubok Publishing S.L.
Digitalia

e-Libro
Jstor
Odilo
Tirant lo Blanch
Unebook
Centro de Investigaciones Sociológicas
Jstor
e-Libro
Ministerio de Transportes, Movilidad y Agenda Urbana
Centro de Estudios y Experimentación de Obras Públicas
Centro de Publicaciones Ministerio de Transportes y Movilidad Sostenible
Secretaría General Técnica. Centro de Publicaciones. Ministerio de Transportes, Movilidad y Agenda Urbana
Centro de Publicaciones Ministerio de Fomento

4.18. PRESENCIA INSTITUCIONAL EN FERIAS³

MINISTERIO	UNIDAD EDITORA	FERIA	FECHAS	LOCALIDAD	PAIS
Ministerio de Agricultura, Pesca y Alimentación	Secretaría General Técnica. Centro de Publicaciones	Feria del Libro de Madrid	26/05/2023 - 11/06/2023	Madrid	España
Ministerio de Asuntos Económicos y Transformación Digital	Instituto Nacional de Estadística	Feria del Libro de Madrid	26/05/2023 - 11/06/2023	Madrid	España
Ministerio de Asuntos Exteriores, Unión Europea y Cooperación	Agencia Española de Cooperación Internacional para el Desarrollo	Feria Internacional del Libro de Guadalajara	25/11/2023 - 03/12/2023	Guadalajara	México
		Feria Internacional del Libro de Frankfurt	18/10/2023 - 22/10/2023	Frankfurt	Alemania
	Instituto Cervantes	Feria Internacional del Libro de Estambul	28/10/2023 - 05/11/2023	Estambul	Turquía
		Feria del Libro de Madrid	26/05/2023 - 11/06/2023	Madrid	España
		Feria del Libro de Granada	21/04/2023 - 30/04/2023	Granada	España
		Feria do Livro Porto Alegre	27/10/2023 - 15/11/2023	Porto Alegre	Brasil
		Bruselles Book Fest	30/03/2023 - 02/04/2023	Bruselas	Bélgica
Ministerio de Ciencia e Innovación	Consejo Superior de Investigaciones Científicas	Feria del Libro de Granada	21/04/2023 - 30/04/2023	Granada	España
		Feria del Libro de Madrid	26/05/2023 - 11/06/2023	Madrid	España
		Feria Internacional del Libro de Bogotá	18/04/2023 - 02/05/2023	Bogotá	Colombia
		Feria Internacional del Libro de Buenos Aires	26/04/2023 - 15/05/2023	Buenos Aires	Argentina
		Feria Internacional del Libro de Frankfurt	18/10/2023 - 22/10/2023	Frankfurt	Alemania
		Feria Internacional del Libro de Guadalajara	25/11/2023 - 03/12/2023	Guadalajara	México
		FILUNI Feria Internacional del Libro Universitario	29/08/2023 - 03/09/2023	Ciudad de México	México
Ministerio de Cultura y Deporte	Biblioteca Nacional de España	Feria del Libro de Madrid	26/05/2023 - 11/06/2023	Madrid	España
		Feria del Libro de Madrid	26/05/2023 - 11/06/2023	Madrid	España
	Instituto de la Cinematografía y de las Artes Audiovisuales				
	Instituto Nacional de las Artes Escénicas y de la Música	Feria del Libro de Madrid	26/05/2023 - 11/06/2023	Madrid	España
	Museo Nacional Centro de Arte Reina Sofía	Feria del Libro de Madrid	26/05/2023 - 11/06/2023	Madrid	España
	Museo Nacional del Prado	Feria del Libro de Madrid	26/05/2023 - 11/06/2023	Madrid	España
	Secretaría General Técnica. Centro de Publicaciones	Feria del Libro de Madrid	26/05/2023 - 11/06/2023	Madrid	España

³ Los siguientes Ministerios han tenido presencia en la Feria Internacional del Libro, Liber 2023 (4-6/10, Madrid) organizada a través de la Secretaría de la Junta de Publicaciones Oficiales como coexpositores: Ministerio de Asuntos Exteriores, Unión Europea y Cooperación; Ministerio de Justicia; Ministerio de Defensa; Ministerio de Hacienda y Función Pública; Ministerio del Interior; Ministerio de Transportes, Movilidad y Agenda Urbana; Ministerio de Educación y Formación Profesional; Ministerio de Agricultura, Pesca y Alimentación; Ministerio de Política Territorial; Ministerio para la Transición Ecológica y el Reto Demográfico; Ministerio de Cultura y Deporte; Ministerio de Asuntos Económicos y Transformación Digital; Ministerio de Sanidad; Ministerio de Derechos Sociales y Agenda 2030 y Ministerio de Consumo.

MINISTERIO	UNIDAD EDITORA	FERIA	FECHAS	LOCALIDAD	PAIS	
Ministerio de Defensa	Secretaría General Técnica. Centro de Publicaciones	Feria del Libro de Alicante	05/05/2023 - 14/05/2023	Alicante	España	
		Feria del libro de Ceuta	26/05/2023 - 03/06/2023	Ceuta	España	
		Feria del libro de Huelva	21/04/2023 - 30/04/2023	Huelva	España	
		Feria del Libro de León	04/05/2023 - 14/05/2023	León	España	
		Feria del Libro de Madrid	26/05/2023 - 11/06/2023	Madrid	España	
Ministerio de Educación y Formación Profesional	Secretaría General Técnica. Centro de Publicaciones	Feria del Libro de Madrid	26/05/2023 - 11/06/2023	Madrid	España	
Ministerio de Hacienda y Función Pública	Instituto Nacional de Administración Pública	Feria del Libro de Madrid	26/05/2023 - 11/06/2023	Madrid	España	
	Secretaría General Técnica. Centro de Publicaciones	Feria del Libro de Madrid	26/05/2023 - 11/06/2023	Madrid	España	
Ministerio de la Presidencia, Relaciones con las Cortes y Memoria Democrática	Agencia Estatal Boletín Oficial del Estado	Feria del Libro de Granada	21/04/2023 - 30/04/2023	Granada	España	
		Feria del Libro de Madrid	26/05/2023 - 11/06/2023	Madrid	España	
		Feria Internacional del Libro de Bogotá	18/04/2023 - 02/05/2023	Bogotá	Colombia	
		Feria Internacional del Libro de Buenos Aires	26/04/2023 - 15/05/2023	Buenos Aires	Argentina	
		Feria Internacional del Libro de Guadalajara	25/11/2023 - 03/12/2023	Guadalajara	México	
	Centro de Estudios Políticos y Constitucionales	FILUNI Feria Internacional del Libro Universitario	29/08/2023 - 03/09/2023	Ciudad de México	México	
		Feria del Libro de Granada	21/04/2023 - 30/04/2023	Granada	España	
		Feria del Libro de Madrid	26/05/2023 - 11/06/2023	Madrid	España	
		Feria Internacional del Libro de Bogotá	18/04/2023 - 02/05/2023	Bogotá	Colombia	
		Feria Internacional del Libro de Guadalajara	25/11/2023 - 03/12/2023	Guadalajara	México	
		FILUNI Feria Internacional del Libro Universitario	29/08/2023 - 03/09/2023	Ciudad de México	México	
		Feria del Libro de Granada	21/04/2023 - 30/04/2023	Granada	España	
		Feria del Libro de Madrid	26/05/2023 - 11/06/2023	Madrid	España	
		Centro de Investigaciones Sociológicas	Feria Internacional del Libro de Guadalajara	25/11/2023 - 03/12/2023	Guadalajara	México
			FILUNI Feria Internacional del Libro Universitario	29/08/2023 - 03/09/2023	Ciudad de México	México

MINISTERIO	UNIDAD EDITORA	FERIA	FECHAS	LOCALIDAD	PAIS
Ministerio de Trabajo y Economía Social	Instituto Nacional de Seguridad y Salud en el Trabajo	Feria del Libro de Madrid	26/05/2023 - 11/06/2023	Madrid	España
		Laboralia. Feria de la Prevención, el bienestar y la seguridad laboral	15/02/2023 - 16/02/2023	Valencia	España
	Secretaría General Técnica. Centro de Publicaciones	Feria del Libro de Madrid	26/05/2023 - 11/06/2023	Madrid	España
	Servicio Público de Empleo Estatal	Feria del Libro de Madrid	26/05/2023 - 11/06/2023	Madrid	España
Ministerio de Transportes, Movilidad y Agenda Urbana	Centro de Estudios y Experimentación de Obras Públicas	Feria del Libro de Madrid	26/05/2023 - 11/06/2023	Madrid	España
		Feria del Libro de León	04/05/2023 - 14/05/2023	León	España
		Feria del Libro de Madrid	26/05/2023 - 11/06/2023	Madrid	España
	O.A. Centro Nacional de Información Geográfica	Feria del Libro de Palencia	25/08/2023 - 03/09/2023	Palencia	España
		Feria del Libro de Toledo	10/05/2023 - 15/05/2023	Toledo	España
		Feria del Libro de Valladolid	02/06/2023 - 11/06/2023	Valladolid	España
		Feria del Libro de Zaragoza	03/06/2023 - 11/06/2023	Zaragoza	España
	Secretaría General Técnica. Centro de Publicaciones	Feria del Libro de Madrid	26/05/2023 - 11/06/2023	Madrid	España
Ministerio para la Transición Ecológica y el Reto Demográfico	Organismo Autónomo Parques Nacionales	Feria del Libro de Madrid	26/05/2023 - 11/06/2023	Madrid	España



GOBIERNO
DE ESPAÑA

MINISTERIO
DE LA PRESIDENCIA, JUSTICIA
Y RELACIONES CON LAS CORTES